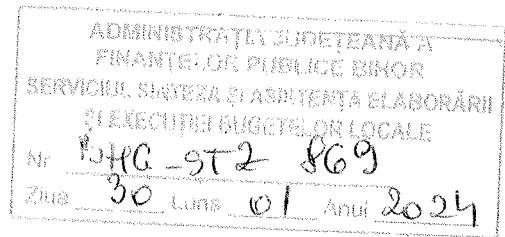


JUDEȚUL BIHOR
COMUNA BORȘ
BORȘ, NR. 200, Cod poștal 417075
Cod fiscal: 4390526
Tel: 0259/316-155, Fax: 0259/417-291
e-mail: primariabors@gmail.com
web: <https://primariabors.ro/>



Nr. 442 din 30.01.2024

**CĂTRE,
DIRECȚIA GENERALĂ REGIONALĂ
A FINANȚELOR PUBLICE
CLUJ NAPOCA
ADMINISTRAȚIA JUDEȚEANĂ A FINANȚELOR PUBLICE BIHOR**

Alăturat vă înaintăm Situația financiară pe trim.IV anul 2023, cu toate anexele.

PRIMAR
Batori Geza



INSPECTOR
Sanyo Ileana

BILANT
31.12.2023

pag.: 1 - lei -


COD	DENUMIRE INDICATORI	SOLD LA INCEPUTUL PERIOADEI	SOLD LA SFARSITUL PERIOADEI
01003	1.Active fixe necorporale (ct.2030000+2050000+2060000+2080100+2080200+2330000-2800300-2800500-2800801-2800809-2900400-2900500-2900801-2900809-2930100*)	482.477	241.458
01004	2.Instalatii tehnice, mijloace de transport, animale, plantatii, mobilier, aparatura birotica si alte active corporale (ct.2130100+2130200+2130300+2130400+2140000+2310000-2810301-2810302-2810303-2810304-2810400-2910301-2910302-2910303-2910304-2910400-2930200*)	4.764.664	5.512.011
01005	3.Terenuri si cladiri (ct.2110100+2110200+2120101+2120102+2120201+2120301+2120401+2120501+2120601+2120901+2310000-2810100-2810201-2810202-2810203-2810204-2810205-2810206-2810207-2810208-2910100-2910201-2910202-2910203-2910204-2910205-2910206-2910207-2910208-2930200)	196.586.975	232.296.184
01007	5.Active financiare necurente (investitii pe termen lung) peste un an (ct.2600100+2600200+2600300+2650000+2670201+2670202+2670203+2670204+2670205+2670208-2960101-2960102-2960103-2960200), din care:	12.419.602	7.100.822
01008	Titluri de participare (ct.2600100+2600200+2600300-2960101-2960102-2960103)	12.419.602	7.100.822
01015	7.TOTAL ACTIVE NECURENTE (rd.03+04+05+06+07+09)	214.253.718	245.150.475
01019	1.Stocuri (ct.3010000+3020100+3020200+3020300+3020400+3020500+3020600+3020700+3020800+3020900+3030100+3030200+3040100+3040200+3050100+3050200+3070000+3090000+3310000+3320000+3410000+3450000+3460000+3470000+3490000+3510100+3510200+3540100+3540500+3540600+3560000+3570000+3580000+3590000+3610000+3710000+3810000+/-3480000+/-3780000-3910000-3920100-3920200-3920300-3930000-3940100-3940500-3940600-3950100-3950200-3950300-3950400-3950600-3950700-3950800-3960000-3970100-3970200-3970300-3980000-4420803)	1.723.988	2.143.351
01021	Creante din operatiuni comerciale, avansuri si alte decontari (ct.2320000+2340000+4090101+4090102+4110101+4110108+4130100+4180000+4250000+4280102+4610101+4610109+4730109**+4810101+4810102+4810103+4810900+4830000+4840000+4890101+4890301-4910100-4960100+5120800) din care:	359.901	133.147
01022	Creante comerciale si avansuri (ct.2320000+2340000+4090101+4090102+4110101+4110108+4130100+4180000+4610101-4910100-4960100),din care:	359.901	133.147
01023	Creante bugetare (ct.4310100**+4310200**+4310300**+4310400**+4310500**+4310600**+4310700**+4370100**+4370200**+4370300**+4420400+4420802+4440000**+4460100**+4460200**+4480200+4610102+4610104+4630000+4640000+4650100+4650200+4660401+4660402+4660500+4660900+4810101**+4810102**+4810103**+4810900**-4970000), din care:	612.846	456.715
01024	Creantele bugetului general consolidat (ct.4630000+4640000+4650100+4650200+4660401+4660402+4660500+4660900-4970000)	612.846	456.715
01025	Creante din operatiuni cu fonduri externe nerambursabile si fonduri de la buget (ct.4500100+4500300+4500501+4500502+4500503+4500504+		

COD	DENUMIRE INDICATORI	SOLD LA INCEPUTUL PERIOADEI	SOLD LA SFARSITUL PERIOADEI
	4500505+4500700+4510100+4510300+4510500+4530100+4540100+4540301+4540302+4540501+4540502+4540503+4540504+4550100+4550301+4550302+4550303+4560100+4560303+4560309+4570100+4570201+4570202+4570203+4570205+4570206+4570209+4570301+4570302+4570309+4580100+4580301+4580302+4610103+4730103**+4740000+4760000), din care:	577.839	
01030	Total creante curente (rd.21+23+25+27)	1.550.586	589.862
01033	Conturi la trezorerie, casa in lei. (ct.5100000+5120101+5120501+5130101+5130301+5130302+5140101+5140301+5140302+5150101+5150103+5150301+5150500+5150600+5160101+5160301+5160302+5170101+5170301+5170302+5200100+5210100+5210300+5230000+5250101+5250102+5250301+5250302+5250400+5260000+5270000+5280000+5290101+5290201+5290301+5290400+5290901+5310101+5410101+5500101+5520000+5550101+5550400+5570101+5580101+5580201+5590101+5600101+5600300+5600401+5610101+5610300+5620101+5620300+5620401+5710100+5710300+5710400+5740101+5740102+5740301+5740302+5740400+5750100+5750300+5750400-7700000)	12.379.682	6.372.857
010331	Dobanda de incasat,alte valori,avansuri de trezorerie (ct.5180701+5320100+5320200+5320300+5320400+5320500+5320600+5320800+5420100)	10.000	25.000
01035	Conturi la institutii de credit, BNR, casa in valuta (ct.5110101+5110102+5120102+5120402+5120502+5130102+5130202+5140102+5140202+5150102+5150202+5150302+5160102+5160202+5170102+5170202+5290102+5290202+5290302+5290902+5310402+5410102+5410202+5500102+5550102+5550202+5570202+5580102+5580202+5580302+5580303+5590102+5590202+5600102+5600103+5600402+5610102+5610103+5620102+5620103+5620402)	5.344	6.045
01040	Total disponibilitati si alte valori (rd.33+33.1+35+35.1)	12.395.026	6.403.902
01045	7.TOTAL ACTIVE CURENTE (rd.19+30+31+40+41+41.1+42)	15.669.600	9.137.115
01046	8.TOTAL ACTIVE (rd.15+45)	229.923.318	254.287.590
01052	Sume necurente - sume ce urmeaza a fi platite dupa o perioada mai mare de un an (ct.2690200+4010200+4030200+4040200+4050200+4280201+4620201+4620209+5090000)	5.312	5.635
01058	TOTAL DATORII NECURENTE (rd.52+521+54+55)	5.312	5.635
01060	1.Datorii comerciale, avansuri si alte decontari (ct.2690100+4010100+4030100+4040100+4050100+4080000+4190000+4620101+4620109+4730109+4810101+4810102+4810103+4810900+4830000+4840000+4890201+5090000+5120800), din care:	520.549	230.767
01061	Datorii comerciale si avansuri (ct.4010100+4030100+4040100+4050100+4080000+4190000+4620101), din care:	501.726	205.707
01062	2.Datorii catre bugete (ct.4310100+4310200+4310300+4310400+4310500+4310600+4310700+4370100+4370200+4370300+4400000+4410000+4420300+4420801+4440000+4460100+4460200+4480100+4550501+4550502+4550503+4620109+4670100+4670200+4670300+4670400+4670500+4670900+4730109+4810900),din care:	128.837	153.725
010631	Contributii sociale (ct.4310100+4310200+4310300+4310400+4310500+4310600+4310700+4370100+4370200+4370300)	87.696	114.199
01072	Salariile angajatilor (ct.4210000+4230000+4260000***+4260100+4270100+4270300***+4270301+4280101)	155.793	186.415
01073	7.Alte drepturi cuvenite altor categorii de persoane (pensii, indemnizatii de somaj, burse) (ct.4220100+4220200+4240000+4260000***+4260200+4270200+4270300***+4270302+4290000+4380000), din care:	40.898	53.708
01078	10.TOTAL DATORII CURENTE (rd.60+62+65+70+71+72+721		

COD	DENUMIRE INDICATORI	SOLD LA INCEPUTUL PERIOADEI	SOLD LA SFARSITUL PERIOADEI
	+73+74+75)	846.077	624.615
01079	11.TOTAL DATORII (rd.58+78)	851.389	630.250
01080	12.ACTIVE NETE = TOTAL ACTIVE - TOTAL DATORII = CAPITALURI PROPRII (rd.80=rd.46-79=rd.90)	229.071.929	253.657.340
01084	1.Rezerve, fonduri (ct.1000000+1000101+1000201+1000202+1000301+ 1000401+1000402+1010000+1020101+1020102+1020103***+ 1030000+ 1040101+1040102+1040103***+1050100+1050200+1050300 +1050400+1050500+/-1060000+1320000+1330000)	197.108.354	208.340.105
01085	2.Rezultatul reportat (ct.1170000-sold creditor)	40.152.966	41.870.409
01087	4.Rezultatul patrimonial al exercitiului (ct.1210000-sold creditor)		3.446.826
01088	5.Rezultatul patrimonial al exercitiului (ct1210000- sold debtor)	8.189.391	
01090	6.TOTAL CAPITALURI PROPRII (rd.84+85-86+87-88)	229.071.929	253.657.340

Conducatorul institutiei

Podar


Conducatorul compartimentului
financiar- contabil

d


CONTUL DE REZULTAT PATRIMONIAL

31.12.2023

pag.: 1 - lei-

COD	DENUMIRE INDICATORI	An precedent	An curent
02002	1.Venituri din impozite, taxe, contributii de asigurari si alte venituri ale bugetelor (ct.7300100+7300201+7300202+7300203+7310100+7310200+7320100+7330000+7340000+7350100+7350200+7350300+7350400+7350500+7350601+7350602+7360100+7390000+7450100+ 7450200+7450300+7450400+7450500+7450700+7450900+7460100+7460200+7460300+7460900)	19.148.582	22.961.274
02003	2.Venituri din activitati economice (ct.7210000+7220000+7510100+7510200+/-7090000*/+7090100/-7090200)	81.700	101.608
02004	3.Finantari, subventii, transferuri, alocatii bugetare cu destinatie speciala (ct.7510500+7710000+7720100+7720200+7740100+7740200+7750000+7760000+7780000+7790101+7790109)	1.366.542	2.735.707
02005	4.Alte venituri operationale (ct.7140000+7180000+7500000+7500100+7500200+7510300+7510400+7810200+7810300+7810401+7810402+7770000)	2.166.303	3.910.097
02006	TOTAL VENITURI OPERATIONALE (rd.02+03+04+05)	22.763.127	29.708.686
02008	1.Salarii si contributiile sociale aferente angajatilor (ct.6410000+6420000+6450100+6450200+6450300+6450400+6450500+6450600+6450700+6450800+6460000+6470000)	2.833.562	3.596.087
02009	2.Subventii si transferuri (ct.6700000+6710000+6720000+6730000+6740000+6750000+6760000+6770000+6780000+6780100+6780200+6790000)	4.389.363	2.710.432
02010	3.Stocuri, consumabile, lucrari si servicii executate de terti (ct.6010000+6020100+6020200+6020300+6020400+6020500+6020600+6020700+6020800+6020900+6030000+6060000+6070000+6080000+6090000+6100000+6110000+6120000+6130000+6140000+6220000+6230000+6240100+6240200+6260000+6270000+6280000+6290100)	8.178.953	7.460.089
02011	4.Cheltuieli de capital, amortizari si provizioane (ct.6810100+6810200+6810300+6810401+6810402+6820101+6820109+6820200+6890100+6890200)	16.891.263	7.142.162
02012	5. Alte cheltuieli operationale (ct.6350100+6540000+6580101+6580109)	374.119	56.693
02013	TOTAL CHELTUIELI OPERATIONALE (rd.08+09+10+11+12)	32.667.260	20.965.463
02015	- EXCEDENT (rd.06-rd.13)		8.743.223
02016	- DEFICIT (rd.13-rd.06)	9.904.133	
02018	V. CHELTUIELI FINANCIARE (ct.6610000+6630000+6640000+6650100+6650200+6660000+6670000+6680000+6690000+6860300+6860400+6860800)	1.096	5.318.780
02021	- DEFICIT (rd.18-rd.17)	1.096	5.318.780
02023	- EXCEDENT (rd.15+20-16-21)		3.424.443
02024	- DEFICIT (rd.16+21-15-20)	9.905.229	
02025	VIII. VENITURI EXTRAORDINARE (ct.7910000)	1.752.252	22.383
02026	IX. CHELTUIELI EXTRAORDINARE (ct.6900000+6910000)	36.414	
02028	- EXCEDENT (rd.25-rd.26)	1.715.838	22.383
020292	- EXCEDENT (rd.23+28-24-29)		3.446.826
020293	- DEFICIT (rd.24+29-23-28)	8.189.391	
02031	- EXCEDENT (rd.29.2-29.4)		3.446.826
02032	- DEFICIT (rd.29.3+29.4)	8.189.391	

Conducatorul institutiei




Conducatorul compartimentului
financiar- contabil





SITUATIA FLUXURILOR DE TREZORERIE
31.12.2023

pag.: 1 - lei -

COD	DENUMIRE INDICATORI	Total	Casa in valuta	Alte disponibilitati
04002	1. Incasari	186.602		186.602
04003	2. Plati	185.901		185.901
04004	3. Numerar net din activitatea operationala (rd.02-rd.03)	701		701
04013	IV CRESTEREA (DESCRESTEREA) NETA DE NUMERAR SI ECHIVALENT DE NUMERAR (rd.04+rd.08+rd.12)	701		701
04014	V NUMERAR SI ECHIVALENT DE NUMERAR LA INCEPUTUL PERIOADEI	5.344		5.344
04017	VI NUMERAR SI ECHIVALENT DE NUMERAR LA FINELE PERIOADEI(rd.13+14+15-16)	6.045		6.045

Conducatorul institutiei



Conducatorul compartimentului
financiar- contabil



DISPONIBIL DIN MIJLOACE CU DESTINATIE SPECIALA


31.12.2023

- lei -

DENUMRE INDICATORI	COD	DISPONIBIL LA INCEPUTUL ANULUI	INCASARI	PLATI	DISPONIBIL LA SFARSITUL PERIOADEI
TOTAL (rd.02 la 15)	05001	5.312	323		5.635
- Garantii materiale retinute gestionarilor conform Legii nr.22/1969 (ct.5500101,ct.5500102/analitice distincte)	05003	5.312	323		5.635

Conducatorul institutiei,

[Handwritten signature]



Conducatorul compartimentului
financiar-contabil

[Handwritten signature]



Situatia activelor si datoriilor institutiilor publice
din administratia locala
31.12.2023

pag.: 1 - lei -

COD	DENUMIRE INDICATORI	Sold la inceputul anului	Sold la sfarsitul perioadei
18005	Disponibilitati in lei ale institutiilor publice locale si ale institutiilor publice de subordonare locala, la trezorerii (ct.5100000+5120101+5120501+5150101+5150103+5150500+5150600+5160101+5160301+5160302+5170101+5170301+5170302+5210100+5210300+5280000+5290201+5290301+5290400+5290901+5410101+5500101+ 5520000+5550101+5570101+5580101+5580201+5600101+5600300+5610101+5610300+5620101+5620300-7700000), din care:	12.379.682	6.372.857
18008	Total (in baze cash) (rd.04+05)	12.379.682	6.372.857
18010	Total (in baze accrual)(rd.08+09)	12.379.682	6.372.857
18023	Alte valori (ct.5320100+5320200+5320300+5320400+5320500+5320600+5320800)	10.000	25.000
18032	Disponibilitati ale institutiilor publice locale si ale institutiilor de subordonare locala la institutiile de credit rezidente (ct.5110101+5110102+5120102+5120402+5120502+5150102+5150202+5160102+5160202+5170102+5170202+5290202+5290302+5290902+5500102+5550102+5550202+5570202+5580102+5580302+5600102+5600103+5610102+5610103+5620102+5620103), din care:	5.344	6.045
18036	Total (in baze cash) (rd.32+35)	5.344	6.045
18038	Total (in baze accrual) (rd.36+37)	5.344	6.045
18131	Actiuni necotate detinute de autoritatile locale la societati nefinanciare (ct.2600200-2960102)(S11)	391.272	391.272
18134	Total (la valoarea contabila neta (la valoarea de intrare mai putin ajustarile cumulate pentru pierderea de valoare) (rd.131+132+133)	391.272	391.272
18141	Participatiile autoritatilor locale la alte societati care nu sunt organizate pe actiuni (regii autonome,srl,comandita, etc.) (ct.2600300-2960103)	12.028.330	6.709.550
18142	Total (la valoarea de intrare mai putin ajustarile cumulate pentru pierderea de valoare) (rd.141)	12.028.330	6.709.550
18165	Creante comerciale curente legate de livrari de bunuri si servicii de catre autoritatile locale sau de institutii subordonate acestora(ct.2320000+2340000+4090101+4090102+4110101+4110108+4130100+4180000+4610101-4910100-4960100) Total(rd.166+167+168+172)din care de la:	359.901	133.147
18166	-de la gospodariile populatie (S14)	359.901	133.147
18176	I.Creante ale bugetului local (ct.4640000-4970000). Total (rd.177+178+179+183), din care:	612.846	456.715
18177	- de la gospodariile populatie (S14)	612.846	456.715
18185	Total creante (rd.176+184)	612.846	456.715
18191	Sume de primit de la Autoritatea de Certificare / Autoritatile de Management / Agentiile de Plati - FONDURI EXTERNE NERAMBURSABILE POSTADERARE (ct.4580301)	485.579	
18192	Sume de primit de la Autoritatea de Certificare / Autoritatile de Management / Agentiile de Plati - FONDURI DE LA BUGET (ct.4580302)	92.260	
18203	I.Sume datorate tertilor reprezentand garantii si cautiuni aflate in conturile institutiilor publice (ct.4280101+4280201+4620101+4620109).Total (rd.204+205+206), din care:	24.134	30.694
18204	- salariatilor (gospodariile populatiei)(S143)	5.311	5.634
18205	- societati nefinanciare (S11)	18.823	25.060
18320	Datorii comerciale curente legate de livrari de bunuri si servicii (ct.4010100+4030100+ 4040100+4050100+4080000+4190000+4620101). Total (rd.321+322+326+327) din care catre:	501.726	205.707
18321	-Societati nefinanciare (S11)	501.726	205.707
18331	Datoriile institutiilor publice din administratia locala catre bugete (ct.4310100+		

COD	DENUMIRE INDICATORI	Sold la inceputul anului	Sold la sfarsitul perioadei
18332	4310200+4310300+4310400+4310500+4310600+4310700+4370100+4370200+4370300+4420300+4420801+4440000+4460100+4460200+4480100) Salariile angajatilor (ct.4210000+4230000+4260000+4260100+4270100+4270300+4270301+4280101)	102.793	133.168
18333	Alte drepturi cuvenite altor categorii de persoane (ct.4260000+4260200+4270200+4270300+4270302+4290000+4380000)	155.793	186.415
18335	Total (rd.331+332+3321+3322+333+334)	40.898	53.708
		299.484	373.291

Conducatorul institutiei

Conducatorul compartimentului financiar- contabil



VENITURILE SI CHELTUIELILE BUGETELOR
LOCALE PE UNITATI ADMINISTRATIV TERITORIALE

31.12.2023

- lei -

Denumire Indicatori	Cod Indicator	Nr. rand	Prevederi Anuale	Realizat
A	B	C	1	2
I. COMUNE	000102	24001		
VENITURI TOTAL			38.591.020	30.264.076
Venituri proprii	4990	24002	25.841.430	25.794.604
I. Venituri curente, din care:	000202	24003	27.200.020	27.086.956
a) Cote si sume defalcate din impozitul pe venit	0402	24004		
pe venit			17.025.880	17.025.882
-cote defalcate din impozitul pe venit	040201	24005	16.925.880	16.925.882
-Sume repartizate din Fondul la dispozitia Consiliului Judetean	040205	240061		
			100.000	100.000
b) Sume defalcate din taxa pe valoarea adaugata	1102	24007		
adaugata			1.608.280	1.542.035
-sume defalcate din taxa pe valoarea adaugata pentru finantarea cheltuielilor descentralizate la nivelul comunelor, oraselor, municipiilor si sectoarelor Municipiului Bucuresti	110202	24009		
			1.608.280	1.542.035
c) Transferuri voluntare, altele decat subventiile	3702	24014	47.400	47.400
-donatii si sponsorizari	370201	24015	47.400	47.400
2. Venituri din valorificarea unor bunuri	3902	24017	297.090	297.083
4. Subventii de la alte nivele ale administratiei publice	420002	24022		
			8.320.910	1.163.050
-subventii de la bugetul de stat	4202	24023	7.070.910	964.976
-subventii de la alte administratii	4302	24024	1.250.000	198.074
Sume primite de la UE/alti donatori in contul platilor efectuate si prefinantari aferente cadrului financiar 2014-2020	4802	240242		
			2.773.000	1.716.987
CHELTUIELI TOTAL	5002	24025	50.827.390	36.277.139
Excedent	9802	24026		6.005.683
Deficit	9902	24027	-12.236.370	-12.018.746
EXCEDENT TOTAL CUMULAT (an curent si anii precedenti) din care:		24028		
Sume destinate implementarii proiectelor ce beneficiaza de finantare din fonduri externe nerambursabile		240281		864.000
CORELATII	000102	24112		
VENITURI TOTAL			38.591.020	30.264.076
Venituri proprii	4990	24113	25.841.430	25.794.604
I. Venituri curente, din care:	000202	24114	27.200.020	27.086.956
a) Cote si sume defalcate din impozitul pe venit	0402	24115		
pe venit			17.025.880	17.025.882
-cote defalcate din impozitul pe venit	040201	24116	16.925.880	16.925.882
-Sume repartizate din Fondul la dispozitia Consiliului Judetean	040205	241171		
			100.000	100.000
b) Sume defalcate din taxa pe valoarea adaugata	1102	24118		

**VENITURILE SI CHELTUIELILE BUGETELOR
LOCALE PE UNITATI ADMINISTRATIV TERITORIALE**


31.12.2023

- lei -

Denumire Indicatori	Cod Indicator	Nr. rand	Prevederi Anuale	Realizat
A	B	C	1	2
adaugata			1.608.280	1.542.035
-sume defalcate din taxa pe valoarea adaugata pentru finantarea cheltuielilor descentralizate la nivelul comunelor, oraselor,municipiilor si sectoarelor Municipiului Bucuresti	110202	24120		
			1.608.280	1.542.035
c) Transferuri voluntare, altele decat subventiile	3702	24125	47.400	47.400
-donatii si sponsorizari	370201	24126	47.400	47.400
2. Venituri din valorificarea unor bunuri	3902	24128	297.090	297.083
4. Subventii de la alte nivele ale administratiei publice	420002	24133		
			8.320.910	1.163.050
-subventii de la bugetul de stat	4202	24134	7.070.910	964.976
-subventii de la alte administratii	4302	24135	1.250.000	198.074
Sume primite de la UE/alti donatori in contul platilor efectuate si prefinantari afereente cadrului financiar 2014-2020	4802	241352		
			2.773.000	1.716.987
CHELTUIELI TOTAL	5002	24136	50.827.390	36.277.139
Excedent	9802	24137		6.005.683
Deficit	9902	24138	-12.236.370	-12.018.746
EXCEDENT TOTAL CUMULAT (an curent si anii precedenti) din care:		24139		6.347.797
Sume destinate implementarii proiectelor ce beneficiaza de finantare din fonduri externe nerambursabile		241391		864.000

Conducatorul institutiei

[Signature]



Conducatorul compartimentului
financiar- contabil

[Signature]

**Situatia modificarilor in structura
activelor nete/capitalurilor**

31.12.2023

Anexa 34

pag.: 1 -lei-

Denumirea elementului de capital	Cod	Sold la inceputul anului	Cresteri	Reduceri	Sold la sfarsitul anului
A	B	1	2	3	4
Fondul bunurilor care alcatuiesc domeniul public al unitatilor administrativ-teritoriale (ct.1030000)	25004	143.256.934	20.026.651	11.019.475	152.264.110
Fondul bunurilor care alcatuiesc domeniul privat al unitatilor administrativ-teritoriale (ct.1040101)	25005	44.123.090	12.487.065	534.160	56.075.995
Fondul bunurilor care alcatuiesc proprietatea privata a institutiei publice din administratia locala(ct.1040102)	250051	9.728.330		9.728.330	
Rezerve din reevaluare (ct.1050100+1050200+1050300+1050400+1050500)	25006		12.206.222	12.206.222	
Rezultatul reportat (ct.1170000 - sold creditor)	25017	40.152.966	13.111.258	11.393.815	41.870.409
Rezultatul patrimonial al exercitiului (ct.1210000 - sold creditor)	25019		39.962.925	36.516.099	3.446.826
Rezultatul patrimonial al exercitiului (ct.1210000 - sold debitor)	25020	8.189.391		8.189.391	
Total capitaluri proprii(rd.01 la 17 - rd.18+rd.19-rd.20)	25021	229.071.929			253.657.340

Boder



[Signature]

CONTUL DE EXECUTIE AL BUGETULUI LOCAL - VENITURI
31.12.2023

Pag. 1 -lei-

Capi- tol	Sub- capi- tol	Pa- ra- gra- ful	Ar- ti- col	Ali- ne- at	Denumire indicator	Prevederi bugetare initiale	Prevederi bugetare definitive	Drepturi constatate			Incasari realizate	Stingeri pe alte cai decat incasari	Drepturi constatate de incasat
								Total, din care:	din anii precedenti	din anul curent			
A					B	1	2	3=4+5	4	5	6	7	8=3-6-7
0001	02				TOTAL VENITURI-BUGET LOCAL	29.724.500	38.591.020	31.216.979	972.747	30.244.232	30.264.076	363.041	589.862
0002					I. VENITURI CURENTE	22.579.500	27.200.020	28.039.859	698.047	27.341.812	27.086.956	363.041	589.862
0003					A. VENITURI FISCALE	21.414.500	23.233.780	23.836.025	553.317	23.282.708	23.090.095	341.641	404.289
0004					A.1. IMPOZIT PE VENIT, PROFIT SI CASTIGURI DIN CAPITAL	15.527.000	17.178.380	17.178.309		17.178.309	17.178.309		
0300					A.1.2. IMPOZIT PE VENIT, PROFIT SI CASTIGURI DIN CAPITAL DE LA PERSOANE FIZICE	15.527.000	17.178.380	17.178.309		17.178.309	17.178.309		
0302					IMPOZIT PE VENIT	30.000	152.500	152.427		152.427	152.427		
18					Impozitul pe veniturile din transferul proprietatilor imobiliare din patrimoniul personal	30.000	152.500	152.427		152.427	152.427		
0402					COTE SI SUME DEFALCATE DIN IMPOZITUL PE VENIT	15.497.000	17.025.880	17.025.882		17.025.882	17.025.882		
01					Cote defalcate din impozitul pe venit	15.497.000	16.925.880	16.925.882		16.925.882	16.925.882		
05					Sume repartizate din Fondul la dispozitia Consiliului Judetean	3.192.000	3.192.000	3.596.828	356.235	3.240.593	3.144.998	258.885	192.945
0700	02				A3 IMPOZITE SI TAXE PE PROPRIETATE	3.192.000	3.192.000	3.596.828	356.235	3.240.593	3.144.998	258.885	192.945
0702	01				Impozit si taxa pe cladiri	2.760.000	2.760.000	3.136.524	304.402	2.832.122	2.747.154	228.643	160.727
	01				Impozit pe cladiri de la persoane fizice	160.000	160.000	198.435	25.198	173.237	155.431	10.221	32.783
	02				Impozit si taxa pe cladiri de la persoane juridice	2.600.000	2.600.000	2.938.089	279.204	2.658.885	2.591.723	218.422	127.944
02					Impozit si taxa pe teren	400.000	400.000	429.881	49.446	380.435	372.900	26.822	30.159
	01				Impozit pe terenuri de la persoane fizice	75.000	75.000	89.696	10.973	78.723	73.068	4.399	12.229

Capi- tol	Sub- capi- tol	Pa- ra- gra- ful	Ar- ti- col	Ali- ne- at	Denumire indicator	Prevederi bugetare initiale	Prevederi bugetare definitive	Drepturi constatate		Incasari realizate	Stingeri pe alte cai decat incasari	Drepturi constatate de incasat	
								Total, din care:	din anii precedenti				
A					B	1	2	3=4+5	4	5	6	7	8=3-6-7
0702	02	02			Impozit si taxa pe teren de la persoane juridice	155.000	155.000	149.246	31.435	117.811	130.228	7.756	11.262
	03				Impozitul pe terenul extravilan + Restante anii anteriori din impozitul pe terenul agricol	170.000	170.000	190.939	7.038	183.901	169.604	14.667	6.668
	03				Taxe judiciare de timbru si alte taxe de timbru	30.000	30.000	28.882	2.387	26.495	23.403	3.420	2.059
	50				Alte impozite si taxe pe proprietate	2.000	2.000	1.541		1.541	1.541		
1000	02				A4 IMPOZITE SI TAXE PE BUNURI SI SERVICII	2.670.500	2.835.400	3.034.794	197.082	2.837.712	2.740.694	82.756	211.344
1102					SUME DEFALCATE DIN TVA	1.551.500	1.608.280	1.542.035		1.542.035	1.542.035		
	02				Sume defalcate din taxa pe valoarea adaugata pentru finantarea cheltuiie- rilor descentralizate la nivelul comunelor, oraselor, municipiilor, sectoarelor si Municipiului Bucuresti	1.551.500	1.608.280	1.542.035		1.542.035	1.542.035		
1502					TAXE PE SERVICII SPECIFICE	1.000	1.000	115		115	115		
	01				Impozit pe spectacole	1.000	1.000	115		115	115		
1602					TAXE PE UTILIZAREA BUNURILOR, AUTORIZAREA UTILIZARII BUNURILOR SAU PE DESFASURAREA DE ACTIVITATI	1.118.000	1.226.120	1.492.644	197.082	1.295.562	1.198.544	82.756	211.344
	02				Impozit pe mijloacele de transport	850.000	860.000	1.130.713	197.082	939.631	843.044	82.756	210.913
	01				Impozit pe mijloacele de transport detinute de persoane fizice*)	350.000	360.000	549.917	115.623	434.294	382.217	22.989	144.711
	02				Impozit pe mijloace de transport detinute persoane de juridice*)	500.000	500.000	586.796	81.459	505.337	460.827	59.767	66.202
	03				Taxe si tarife pentru eliberarea de licente si autorizatii de functionare	8.000	4.000	4.511		4.511	4.511		

Capi- tot	Sub- capi- tot	Pa- ra- graf	Gru- pa/ Titlu	Ali- ne- at	Denumire indicator	Prevederi bugetare initiale	Prevederi bugetare definitive	Drepturi constatate		Incasari realizate	Stingeri pe alte cai decat incasari	Drepturi constatate de incasat	
								Total, din care:	din anii precedenti				din anul curent
A						1	2	3=4+5	4	5	6	7	8=3-6-7
1602	50				Alte taxe pe utilizarea bunurilor, autorizarea utilizarii bunurilor sau pe desfasurare de activitati	260.000	362.120	351.420		351.420			431
1800	02				A6. ALTE IMPOZITE SI TAXE FISCALE	25.000	28.000	26.094		26.094			26.094
1802					ALTE IMPOZITE SI TAXE FISCALE	25.000	28.000	26.094		26.094			26.094
2900	02				Alte impozite si taxe	25.000	28.000	26.094		26.094			26.094
2900	02				C. VENITURI NEFISCALE	1.165.000	3.966.240	4.203.834	144.730	4.059.104	3.996.861	21.400	185.573
3000					C1. VENITURI DIN PROPRIETATE	900.000	3.639.840	3.801.991	85.202	3.716.789	3.668.844		133.147
3002					VENITURI DIN PROPRIETATE	900.000	3.639.840	3.801.991	85.202	3.716.789	3.668.844		133.147
05					Venituri din concesiuni si inchirieri	900.000	3.102.820	3.264.965	85.202	3.179.763	3.131.818		133.147
01					Redevente miniere		1.379.700	1.386.930		1.386.930			
30					Alte venituri din concesiuni si inchirieri de catre institutiile publice	900.000	1.723.120	1.878.035	85.202	1.792.833	1.744.888		133.147
08					Venituri din dividende		537.020	537.026		537.026			
02					Venituri din dividende de la alti plattori						11		
03					Dividende de la societatile si companiile nationale si societatile cu capital majoritar de stat		537.020	537.015		537.015			
3300	02				C2. VANZARI DE BUNURI SI SERVICII	265.000	326.400	401.843	59.528	342.315	328.017	21.400	52.426
3302					VENITURI DIN PRESTARI DE SERVICII SI ALTE ACTIVITATI	85.000	95.000	101.607		101.607	101.607		
27					Contributia lunara a parintilor pentru intretinerea copiilor in unitatile de protectie sociala	85.000	95.000	101.607		101.607	101.607		
3502					AMENZI, PENALITATI SI CONFISCARI	100.000	104.000	178.047	59.528	118.519	104.221	21.400	52.426

Capi- tol	Sub- capi- tol	Pa- ra- graf	Ar- ti- col	Ali- ne- at	Denumire indicator	Prevederi bugetare initiale	Prevederi bugetare definitive	Drepturi constatate			Incasari realizate	Stingeri pe alte cai decat incasari	Drepturi constatate de incasat
								Total, din care:	din anii precedenti	din anul curent			
A					B	1	2	3=4+5	4	5	6	7	8=3-6-7
3502	01				Venituri din amenzi si alte sanctiuni aplicabile potrivit dispozitiilor legale	100.000	100.000	176.047	59.528	116.519	102.221	21.400	52.426
		02			Venituri din amenzi si alte sanctiuni aplicate de catre alte institutii de specialitate	100.000	100.000	176.047	59.528	116.519	102.221	21.400	52.426
3602	50				Alte amenzi, penalitati si confiscari	80.000	4.000	2.000		2.000	2.000		
					DIVERSE VENITURI	80.000	80.000	74.789		74.789	74.789		
					Alte venituri	80.000	80.000	74.789		74.789	74.789		
3702					TRANSFERURI VOLUNTARE, ALTELE DECAT SUBVENTIILE			47.400		47.400	47.400		
	01				Donatii si sponsorizari		47.400	47.400		47.400	47.400		
	03				Varsaminte din sectiunea de functionare pentru finantarea sectiunii de dezvoltare								
					tare a bugetului local(cu semnul minus)	-10.223.630	-13.173.800	-8.310.000		-8.310.000	-8.310.000		
	04				Varsaminte din sectiunea de functionare	10.223.630	13.173.800	8.310.000		8.310.000	8.310.000		
3900	02				II. VENITURI DIN CAPITAL		297.090	297.083	274.700	22.383	297.083		
					VENITURI DIN VALORIFICAREA UNOR BUNURI		297.090	297.083	274.700	22.383	297.083		
	01				Venituri din valorificarea unor bunuri ale institutiilor publice		297.090	297.083	274.700	22.383	297.083		
4100	02				IV. SUBVENTII	5.247.000	8.320.910	1.163.050		1.163.050	1.163.050		
					SUBVENTII DE LA ALTE NIVELE ALE ADMINISTRATIEI PUBLICE								
4200					SUBVENTII DE LA BUGETUL DE STAT	5.247.000	8.320.910	1.163.050		1.163.050	1.163.050		
					Subventii pentru acordarea ajutorului pentru incalzirea locuintei si a suplimentului pentru energie alocate	4.447.000	7.070.910	964.976		964.976	964.976		

Capi- tol	Sub- capi- tol	Pa- ra- graf	Pa- ra- titlu	Ali- ne- at	Denumire indicator	Prevederi bugetare initiale	Prevederi bugetare definitive	Drepturi constatate			Incasari realizate	Stingeri pe alte cai decat incasari	Drepturi constatate de incasat
								Total, din care:	din anii precedenti	din anul curent			
			A		B	1	2	3=4+5	4	5	6	7	8=3-6-7
4802	04	01			in anul curent	453.000	1.328.000	647.609		647.609	647.609		
		02			Sume primite in contul platilor efectuate in anii anteriori	376.000	376.000						

CONTUL DE EXECUTIE AL BUGETULUI LOCAL - CHELTUIELI
31.12.2023

Capi- tol	Sub- capi- tol	Pa- ra- gra- ful	Gru- pa / Titlu	Ali- ne- at	Denumire indicator	Credite de angajament		Credite bugetare		Angajamente bugetare	Angajamente legale	Plati efectuate	Angajamente legale de platit	Cheltuieli efective
						initiale	definitive	initiale	definitive					
A					B					6	7	8-6-7	9	
5002					TOTAL CHELTUIELI					50.827.390	50.827.386	36.277.139	14.550.247	26.284.243
5100	02				Partea I-a SERVICII PUBLICE GENERALE	4.046.550		5.803.890		5.803.890	5.803.890	5.135.773	668.117	10.678.032
5102					AUTORITATI PUBLICE SI ACTIUNI EXTERNE	3.423.300		5.100.300		5.100.300	5.100.300	4.506.992	593.308	10.096.636
	01				Autoritati executive si legislative	3.423.300		5.100.300		5.100.300	5.100.300	4.506.992	593.308	10.096.636
	03				Autoritati executive	3.423.300		5.100.300		5.100.300	5.100.300	4.506.992	593.308	10.096.636
5402					ALTE SERVICII PUBLICE GENERALE	623.250		703.590		703.590	703.590	628.781	74.809	581.396
	05				Fond de rezerva bugetara la dispozitia autoritatilor locale	10.000								
	10				Servicii publice comunitare de evidenta a persoanelor	358.250		358.250		358.250	358.250	310.709	47.541	316.572
	50				Alte servicii publice generale	255.000		345.340		345.340	345.340	318.072	27.268	264.824
6000	02				Partea II-a APARARE, ORDINE PUBLICA SI SIGURANTA NATIONALA	15.000		15.000		15.000	15.000	13.395	1.605	47.160
6102					ORDINE PUBLICA SI SIGURANTA NATIONALA	15.000		15.000		15.000	15.000	13.395	1.605	47.160
	05				Protectie civila si protectia contra incendiilor (protectie civila nonmilitara)	15.000		15.000		15.000	15.000	13.395	1.605	47.160
6500	02				Partea III-a CHELTUIELI SOCIAL-CULTURALE	7.272.320		10.167.600		10.167.596	10.167.596	7.504.261	2.663.335	6.164.220
6502					INVATAMANT	1.938.500		4.431.500		4.431.500	4.431.500	2.372.557	2.058.943	1.764.340
	03				Invatamant prescolar si primar	1.813.500		4.264.210		4.264.210	4.264.210	2.224.234	2.039.976	1.614.086
	01				Invatamant prescolar									25.036
	02				Invatamant primar	1.813.500		4.264.210		4.264.210	4.264.210	2.224.234	2.039.976	1.589.050
	13				Invatamant anteprescolar	122.500		164.790		164.790	164.790	146.013	18.777	145.294
	50				Alte cheltuieli in domeniul invatamantului	2.500		2.500		2.500	2.500	2.310	190	4.960
6602					SANATA	130.000		130.000		130.000	130.000	90.107	39.893	95.774
	50				Alte cheltuieli in domeniul sanatatii	130.000		130.000		130.000	130.000	90.107	39.893	95.774
	50				Alte institutii si actiuni sanitare	130.000		130.000		130.000	130.000	90.107	39.893	95.774

Capi- tol	Sub- capi- tol	Pa- ra- graf	Gru- pa / Titlu col	Ali- ne- ti- col at	Denumire indicator	Credite de angajament		Credite bugetare		Angajamente bugetare	Angajamente legale	Plati efectuate	Angajamente legale de platit	Cheltuieli efective
						initiale	definitive	initiale	definitive					
A						1	2	3	4	5	6	7	8-6-7	9
6702					B									
	03				CULTURA, RECREERE SI RELIGIE			2.510.550	2.688.950	2.688.950	2.688.950	2.367.365	321.385	2.432.606
		02			Servicii culturale			846.550	990.950	990.950	990.950	902.121	88.829	903.948
					Biblioteci publice comunale, orasenesti, municipale			28.000	28.000	28.000	28.000	21.361	6.639	14.361
		07			Camine culturale			818.550	962.950	962.950	962.950	880.760	82.190	889.587
	05				Servicii recreative si sportive			1.344.000	1.378.000	1.378.000	1.378.000	1.215.444	162.556	1.278.658
		01			Sport			514.000	533.000	533.000	533.000	384.489	148.511	418.374
		03			Intretinere gradini publice, parcuri			830.000	845.000	845.000	845.000	830.955	14.045	860.284
	50				zone verzi, baze sportive si de agrement									
					Alte servicii in domeniile culturii, recreerii si religiei			320.000	320.000	320.000	320.000	250.000	70.000	250.000
6802					ASIGURARI SI ASISTENTA SOCIALA			2.693.270	2.917.150	2.917.146	2.917.146	2.674.032	243.114	1.871.500
	04				Asistenta acordata persoanelor in varsta			1.392.010	1.553.886	1.553.886	1.553.886	1.449.907	103.979	630.264
	05				Asistenta sociala in caz de boli si invaliditati			1.177.260	1.198.260	1.198.260	1.198.260	1.079.996	118.264	1.103.603
		02			Asistenta sociala in caz de invaliditate			1.177.260	1.198.260	1.198.260	1.198.260	1.079.996	118.264	1.103.603
	06				Asistenta sociala pentru familie si copii			65.000	75.000	75.000	75.000	71.259	3.741	64.763
15					Prevenirea excluderii sociale			17.000	42.000	42.000	42.000	35.408	6.592	35.408
	01				Ajutor social			17.000	42.000	42.000	42.000	35.408	6.592	35.408
	50				Alte cheltuieli in domeniul asigurarilor si asistentei sociale			42.000	48.000	48.000	48.000	37.462	10.538	37.462
	50				Alte cheltuieli in domeniul asistentei sociale			42.000	48.000	48.000	48.000	37.462	10.538	37.462
7000	02				Partea IV-a SERVICII SI DEZVOLTARE PUBLICA, LOCUINTE, MEDIU SI APE			13.562.000	18.320.900	18.320.900	18.320.900	10.195.211	8.125.689	6.786.027
7002					LOCUINTE, SERVICII SI DEZVOLTARE PUBLICA			7.122.000	11.854.900	11.854.900	11.854.900	6.709.591	5.145.309	6.698.122
	03				Locuinte			63.000	128.000	128.000	128.000	99.555	28.445	63.534

Capi- tol	Sub- ca- pi- to- l	Pa- ra- gra- f	Gru- pa / Titlu col	Ali- ne- at	Denumire indicator	Credite de angajament		Credite bugetare		Angajamente bugetare	Angajamente legale	Plati efectuate	Angajamente legale de platit	Cheltuieli efective
						initiale	definitive	initiale	definitive					
A						1	2	3	4	5	6	7	8-6-7	9
B														
7002	30				Alte cheltuieli in domeniul locuintelor			63.000	128.000	128.000	1.28.000	99.555	28.445	63.534
05					Alimentare cu apa si amenajari hidrotehnice			10.000	10.000	10.000	10.000	3.106	6.894	3.106
06	01				Alimentare cu apa			10.000	10.000	10.000	10.000	3.106	6.894	3.106
50					Iluminat public si electrificari			930.000	1.176.000	1.176.000	1.176.000	974.487	201.513	1.081.236
					Alte servicii in domeniile locuintelor, serviciilor si dezvoltarii comunale			6.119.000	10.540.900	10.540.900	10.540.900	5.632.443	4.908.457	5.530.246
7402					PROTECTIA MEDIULUI			6.440.000	6.466.000	6.466.000	6.466.000	3.485.620	2.980.380	87.905
05					Salubritate si gestiunea deseurilor			90.000	90.000	90.000	90.000	71.950	18.050	81.475
06	01				Salubritate			90.000	90.000	90.000	90.000	71.950	18.050	81.475
					Canalizarea si tratarea apelor reziduale			6.350.000	6.376.000	6.376.000	6.376.000	3.413.670	2.962.330	6.430
8000	02				Partea V-a ACTIUNI ECONOMICE			15.760.000	16.520.000	16.520.000	16.520.000	13.428.499	3.091.501	2.608.804
8402					TRANSPORTURI			15.760.000	16.520.000	16.520.000	16.520.000	13.428.499	3.091.501	2.608.804
03					Transport rutier			15.760.000	16.520.000	16.520.000	16.520.000	13.428.499	3.091.501	2.608.804
	02				Transport in comun			670.000	780.000	780.000	780.000	709.301	70.699	718.283
	03				Strazi			15.090.000	15.740.000	15.740.000	15.740.000	12.719.198	3.020.802	1.890.521
9900	02				EXCEDENT/DEFICIT			-10.931.370	-12.236.370			-6.013.063		

DETALIEREA CHELTUIELILOR
- buget local -
31.12.2023

Capi- tol	Sub- capi- tol	Pa- ra- graf	Gru- pa / Titlu	Al- ne- at	Denumire indicator	Credite de angajament			Credite bugetare		Angajamente legale	Plati efectuate	Angajamente legale de platit	Cheltuieli efective
						initiale	definitive		initiale	definitive				
A						1	2	3	4	5	6	7	8-6-7	9
5002					B									
					TOTAL CHELTUIELI			40.655.870	50.827.390	50.827.386	50.827.386	36.277.139	14.550.247	26.284.243
	01				CHELTUIELI CURENTE			13.153.870	20.171.510	20.171.510	20.171.510	14.426.189	5.745.321	15.309.890
	10				TITLUL I CHELTUIELI DE PERSONAL			3.590.860	3.633.150	3.633.150	3.633.150	3.533.194	99.956	3.590.533
	10	01			Cheltuieli salariale in bani			3.443.160	3.495.980	3.495.980	3.495.980	3.407.464	88.516	3.463.329
	10	01	01		Salarii de baza			3.151.460	3.186.460	3.186.460	3.186.460	3.131.618	54.842	3.178.609
	10	01	12		Indemnizatii platite unor persoane din afara unitatii			136.800	143.800	143.800	143.800	141.183	2.617	142.976
	10	01	13		Drepturi de delegare			23.000						
	10	01	17		Indemnizatii de hrana			131.900	165.720	165.720	165.720	134.663	31.057	141.744
	10	02			Cheltuieli salariale in natura			70.150	59.050	59.050	59.050	54.055	4.995	54.055
	10	02	06		Vouchere de vacanta			70.150	59.050	59.050	59.050	54.055	4.995	54.055
	10	03			Contributii			77.550	78.120	78.120	78.120	71.675	6.445	73.149
	10	03	07		Contributia asiguratorie pentru munca			77.550	78.120	78.120	78.120	71.675	6.445	73.149
	20				TITLUL II BUNURI SI SERVICII			6.685.500	8.106.900	8.106.900	8.106.900	7.253.629	853.271	7.222.179
	20	01			Bunuri si servicii			5.340.700	5.951.500	5.951.500	5.951.500	5.225.979	725.521	5.315.941
	20	01	01		Furnituri de birou			74.500	83.700	83.700	83.700	83.133	567	83.134
	20	01	02		Materiale pentru curatenie			30.000	37.200	37.200	37.200	30.222	6.978	30.222
	20	01	03		Incalzit, iluminat si forta motrica			1.503.000	1.523.000	1.523.000	1.523.000	1.171.203	351.797	1.306.429
	20	01	04		Apa, canal si salubritate			93.700	127.200	127.200	127.200	118.428	8.772	117.506
	20	01	05		Carburanti si lubrifianti			80.500	58.000	58.000	58.000	57.826	174	65.144
	20	01	06		Piese de schimb			45.000	55.000	55.000	55.000	26.963	28.037	26.963
	20	01	07		Transport			40.000	39.000	39.000	39.000	29.135	9.865	29.135
	20	01	08		Posta, telecomunicatii, radio, tv, internet			105.000	88.500	88.500	88.500	83.000	5.500	83.000
	20	01	09		Materiale si prestari de servicii cu caracter functional				191.100	191.100	191.100	182.190	8.910	189.797
	20	01	30		Alte bunuri si servicii pentru intretinere si functionare			3.199.000	3.748.800	3.748.800	3.748.800	3.443.879	304.921	3.384.611

Capi- tol	Sub- pa- ra- graf	Gru- pa/ Titlu	Ar- ti- col	Ali- ne- at	Denumire indicator	Credite de angajament		Credite bugetare		Angajamente legale	Plati efectuate	Angajamente legale de platit	Cheltuieli efective	
						initiale	definitive	initiale	definitive					
A						1	2	3	4	5	6	7	8-6-7	9
B														
	20	02			Reparatii curente	1.130.000		1.130.000	1.896.900	1.896.900	1.829.690	67.210	1.829.689	
	20	04			Medicamente si materiale sanitare	2.500		2.500	2.900	2.900	2.650	250	2.650	
	20	04	01		Medicamente			500	500	500	258	242	258	
	20	04	04		Dezinfectanti	2.500		2.500	2.400	2.400	2.392	8	2.392	
	20	05			Bunuri de natura obiectelor de inventar	90.000		90.000	144.200	144.200	114.033	30.167	114.033	
	20	05	30		Alte obiecte de inventar	90.000		90.000	144.200	144.200	114.033	30.167	114.033	
	20	06			Deplasari, detasari, transferari	19.300		19.300	18.900	18.900	5.691	13.209	5.691	
	20	06	01		Deplasari interne, detasari, transferari	19.300		19.300	18.900	18.900	5.691	13.209	5.691	
	20	11			Carti, publicatii si materiale documentare	21.000		21.000	20.000	20.000	17.812	2.188	10.812	
	20	13			Pregatire profesionala	27.000		27.000	17.500	17.500	9.781	7.719	9.781	
	20	30			Alte cheltuieli	55.000		55.000	55.000	55.000	47.993	7.007	47.615	
	20	30	30		Alte cheltuieli cu bunuri si servicii	55.000		55.000	55.000	55.000	47.993	7.007	47.615	
	40				TITLUL IV SUBVENTII	550.000		550.000	695.000	695.000	629.843	65.157	624.867	
	40	03			Subventii pentru acoperirea diferentelor de pret si tarif	550.000		550.000	695.000	695.000	629.843	65.157	624.867	
	50				TITLUL V FONDURI DE REZERVA	10.000								
	50	04			Fond de rezerva bugetara la dispozitia autoritatilor locale	10.000								
	55				TITLUL VII ALTE TRANSFERURI	328.000		328.000	480.000	480.000	466.557	13.443	466.557	
	55	01			A. Transferuri interne	328.000		328.000	480.000	480.000	466.557	13.443	466.557	
	55	01	12		Investitii ale agentilor economici cu capital de stat	278.000		278.000	430.000	430.000	424.390	5.610	424.390	
	55	01	42		Transferuri din bugetul local catre asociatiile de dezvoltare intercomuni-tare									
	56				TITLUL VIII PROIECTE CU FINANTARE DIN FONDURI EXTERNE NERAMBURSABILE (FEN)	50.000		50.000	50.000	50.000	42.167	7.833	42.167	

Capi- tol	Sub- capitol	Pa- ra- gra- f	Gru- pa / Titlu	Ali- ne- at	Denumire indicator	Credite de angajament		Credite bugetare		Angajamente legale	Plati efectuate	Angajamente legale de platit	Cheltuieli efective	
						initiale	definitive	initiale	definitive					
A					B	1	2	3	4	5	6	7	8=6-7	9
					POSTADERARE									1.169.067
56	04				Programe din Fondul European Agricol de Dezvoltare Rurala (FEADR)									1.169.067
56	04	02			Finantarea externa nerambursabila			750.500	820.000	820.000	744.875	75.125		1.169.067
57					TITLUL VIII ASISTENTA SOCIALA									760.788
57	02				Ajutoare sociale			750.500	820.000	820.000	744.875	75.125		760.788
57	02	01			Ajutoare sociale in numerar			748.000	817.500	817.500	742.565	74.935		758.478
57	02	03			Tichete de cresa si tichete sociale pentru gradinita			2.500	2.500	2.500	2.310	190		2.310
58					TITLUL X PROIECTE CU FINANTARE DIN FONDURI EXTERNE NERAMBURSABILE									
58	01				CADRULUI FINANCIAR 2014-2020			453.000	1.492.000	1.492.000	722.377	769.623		514.384
58	01				Programe din Fondul European de Dezvoltare Regionala (FEDR)									
58	01	02			Finantarea externa nerambursabila									101.591
58	01	03			Cheltuieli neeligibile									97.961
58	04				Programe din Fondul European Agricol de Dezvoltare Rurala (FEADR)									3.630
58	04	01			Finantarea nationala			453.000	1.492.000	1.492.000	722.377	769.623		412.693
58	04	02			Finantarea externa nerambursabila			453.000	1.328.000	1.328.000	568.909	759.091		4.924
58	04	03			Cheltuieli neeligibile				164.000	164.000	153.468	10.532		283.058
59					TITLUL XI ALTE CHELTUIELI									
59	01				Burse			786.010	1.027.120	1.027.120	859.094	168.026		859.094
59	11				Asociatii si fundatii			129.000	178.280	178.280	140.276	38.004		140.276
59	12				Sustinerea cultelor			337.010	528.840	528.840	468.818	60.022		468.818
60					Titlul XII PROIECTE CU FINANTARE DIN SUMELE REPREZENTAND ASISTENTA FINANCIARA NERAMBURSABILA			320.000	320.000	320.000	250.000	70.000		250.000

Capi- tol	Pa- ra- graf	Gru- pa / Titlu	Ar- ti- col	Ali- ne- at	Denumire indicator	Credite de angajament		Credite bugetare		Angajamente bugetare	Angajamente legale	Plati efectuate	Angajamente legale de platit	Cheltuieli efective
						initiale	definitive	initiale	definitive					
A					B									
					1	2	3	4	5	6	7	8=6-7	9	
					AFERENTA PNRR									
		60	01		Fonduri europene nerambursabile				3.917.340	3.917.340	3.917.340	216.620	3.700.720	102.521
		60	02		Finantare publica nationala				3.291.880	3.291.880	3.291.880	182.098	3.109.782	86.216
		60	03		Sume aferente TVA				274.930	274.930	274.930	18.217	256.713	
		70			CHELTUIELI DE CAPITAL				350.530	350.530	350.530	16.305	334.225	16.305
		71			TITLUL XV ACTIVE NEFINANCIARE			27.502.000	30.869.830	30.869.830	30.869.830	22.064.904	8.804.926	10.974.353
		71	01		Active fixe			27.502.000	30.869.830	30.869.830	30.869.830	22.064.904	8.804.926	5.655.573
		71	01	01	Constructii			27.502.000	30.869.830	30.869.830	30.869.830	22.064.904	8.804.926	5.655.573
		71	01	02	Masini, echipamente si mijloace de transport									134.888
		71	01	03	Mobilier, aparatura biroutica si alte active corporale			268.000	308.000	308.000	308.000	194.640	113.360	203.485
		71	01	30	Alte active fixe (inclusiv reparatii capitale)			27.234.000	30.561.830	30.561.830	30.561.830	21.870.264	8.691.566	226.633
		72			TITLUL XVI ACTIVE FINANCIARE									5.090.567
		72	01		Active financiare									5.318.780
		72	01	01	Participare la capitalul social al societatiilor comerciale									5.318.780
		84			PLATI EFECTUATE IN ANII PRECEDENTI SI RECUPERATE IN ANUL CURENT				-213.954	-213.954	-213.954	-213.954		5.318.780
		85			Titlul XXI PLATI EFECTUATE IN ANII PRECEDENTI SI RECUPERATE IN ANUL CURENT									5.318.780
		85	01		Plati efectuate in anii precedenti si recuperate in anul curent				-213.954	-213.954	-213.954	-213.954		5.318.780
		85	01	01	Plati efectuate in anii precedenti si recuperate in anul curent (SF)				-213.954	-213.954	-213.954	-213.954		5.318.780
					Partea I-a SERVICII PUBLICE GENERALE			4.046.550	5.803.890	5.803.890	5.803.890	5.135.773	668.117	10.678.032

Capi- tol	Sub- capi- tol	Pa- ra- graf	Gru- pa / Titlu	Ar- ti- col	Ali- ne- at	Denumire indicator	Credite de angajament		Credite bugetare		Angajamente legale de plattit	Plati efectuate	Angajamente legale de plattit	Cheltuieli efective	
							initiale	definitive	initiale	definitive					
A							1	2	3	4	5	6	7	8=6-7	9
5102						B									
						AUTORITATI PUBLICE SI ACTIUNI EXTERNE									
	01					CHELTUIELI CURENTE	3.423.300		3.423.300	5.100.300	5.100.300	4.506.992	593.308	10.096.636	
	10					TITLUL I CHELTUIELI DE PERSONAL	3.323.300		3.323.300	3.500.300	3.500.300	3.364.325	135.975	3.395.006	
	10	01				Cheltuieli salariale in bani	2.503.800		2.503.800	2.503.800	2.503.800	2.476.908	26.892	2.524.222	
	10	01	01			Salarii de baza	2.409.800		2.409.800	2.420.800	2.420.800	2.398.326	22.474	2.444.565	
	10	01	01	12		Indemnizatii plattite unor persoane din afara unitatii	2.205.000		2.218.000	2.218.000	2.218.000	2.204.584	13.416	2.246.851	
	10	01	13			Drepturi de delegare	136.800		143.800	143.800	143.800	141.183	2.617	142.976	
	10	01	17			Indemnizatii de hrana	50.000		59.000	59.000	59.000	52.559	6.441	54.738	
	10	02				Cheltuieli salariale in natura	40.000		29.000	29.000	29.000	28.767	233	28.767	
	10	02	06			Vouchere de vacanta	40.000		29.000	29.000	29.000	28.767	233	28.767	
	10	03				Contributii	54.000		54.000	54.000	54.000	49.815	4.185	50.890	
	10	03	07			Contributia asiguratorie pentru munca	54.000		54.000	54.000	54.000	49.815	4.185	50.890	
	20					TITLUL II BUNURI SI SERVICII	491.500		516.500	516.500	516.500	420.860	95.640	404.227	
	20	01				Bunuri si servicii	370.500		395.600	395.600	395.600	336.420	59.180	337.405	
	20	01	01			Furnituri de birou	55.000		55.000	55.000	55.000	54.961	39	54.962	
	20	01	02			Materiale pentru curatenie	8.000		8.000	8.000	8.000	6.895	1.105	6.895	
	20	01	03			Incalzit, iluminat si forta motrica	85.000		59.000	59.000	59.000	24.278	34.722	32.099	
	20	01	04			Apa, canal si salubritate	5.000		20.000	20.000	20.000	16.629	3.371	15.683	
	20	01	05			Carburanti si lubrifianti	7.500		7.500	7.500	7.500	7.463	37	299	
	20	01	06			Piese de schimb	5.000		5.000	5.000	5.000	5.000	5.000	5.000	
	20	01	08			Posta, telecomunicatii, radio, tv, internet	50.000		50.000	50.000	50.000	46.943	3.057	46.943	
	20	01	09			Materiale si prestari de servicii cu caracter functional	60.000		76.100	76.100	76.100	74.483	1.617	74.483	
	20	01	30			Alte bunuri si servicii pentru intretinere si functionare	95.000		115.000	115.000	115.000	104.768	10.232	106.041	
	20	02				Reparatii curente	20.000		20.000	20.000	20.000	3.394	16.606	3.394	

Capi- tol	Sub- pa- ra- graf	Gru- pa / Titlu	Ali- ne- at	Denumire indicator	Credite de angajament		Credite bugetare		Angajamente bugetare	Angajamente legale	Plati efectuate	Angajamente legale de plattit	Cheltuieli efective							
					initiale	definitive	initiale	definitive												
A				B				1	2	3	4	5	6	7	8-6-7	9				
				autoritatilor locale																
		70		CHELTUIELI DE CAPITAL						10.000										
		71		TITLUL XV ACTIVE NEFINANCIARE						15.000									15.000	4.469
		71	01	Active fixe						15.000									15.000	4.469
		71	01	Masini, echipamente si mijloace de transport						15.000									15.000	4.469
		71	01	Mobilier, aparatura birotica si alte active corporale						15.000									15.000	302
6000	02			Partea II-a APARARE, ORDINE PUBLICA SI SIGURANTA NATIONALA						15.000									15.000	4.167
6102		01		ORDINE PUBLICA SI SIGURANTA NATIONALA						15.000									15.000	47.160
		20		CHELTUIELI CURENTE						15.000									15.000	47.160
		20	01	TITLUL II BUNURI SI SERVICII						15.000									15.000	13.395
		20	01	Bunuri si servicii						15.000									15.000	13.395
		20	01	Alte bunuri si servicii pentru intretinere si functionare						15.000									15.000	13.395
		70		CHELTUIELI DE CAPITAL						15.000									15.000	13.395
		71		TITLUL XV ACTIVE NEFINANCIARE						15.000									15.000	53.765
		71	01	Active fixe						15.000									15.000	53.765
		71	01	Masini, echipamente si mijloace de transport						15.000									15.000	33.765
		71	01	Mobilier, aparatura birotica si alte active corporale						15.000									15.000	2.379
6500	02			Partea III-a CHELTUIELI SOCIAL-CULTURALE						10.167.596									10.167.596	6.164.220
6502		01		INVATAMANT						7.272.320									7.272.320	1.764.340
		10		CHELTUIELI CURENTE						1.938.500									1.938.500	1.722.434
		10	01	TITLUL I CHELTUIELI DE PERSONAL						1.765.500									1.765.500	1.722.434
		10	01	Cheltuieli salariale in bani						21.290									21.290	17.692
		10	01							20.820									20.820	17.303

Capi- tol	Sub- capi- tol	Pa- ra- graf	Gru- pa / Titlu	Ar- ti- col	Ali- ne- at	Denumire indicator	Credite de angajament		Credite bugetare		Angajamente bugetare	Angajamente legale	Plati efectuate	Angajamente legale de platit	Cheltuieli efective
							initiale	definitive	initiale	definitive					
A						B						8=6-7	9		
							1	2	3	4	5	6	7	8=6-7	9
	10	01	17			Indemnizatii de hrana				20.820	20.820	15.896	4.924	17.303	
	10	03				Contributii				470	470	357	113	389	
	10	03	07			Contributia asiguratorie pentru munca				470	470	357	113	389	
	20					TITLUL II BUNURI SI SERVICII			1.105.000	1.256.000	1.256.000	1.182.957	73.043	1.161.841	
	20	01				Bunuri si servicii			1.034.200	1.136.500	1.136.500	1.066.888	69.612	1.058.140	
	20	01	01			Furnituri de birou			9.500	18.700	18.700	18.348	352	18.348	
	20	01	02			Materiale pentru curatenie			12.000	19.200	19.200	18.768	432	18.768	
	20	01	03			Incalzit, iluminat si forta motrica			200.000	151.000	151.000	110.568	40.432	110.568	
	20	01	04			Apa, canal si salubritate			14.700	14.700	14.700	14.688	12	14.688	
	20	01	05			Carburanti si lubrifianti			23.000	23.000	23.000	23.000		10.070	
	20	01	07			Transport			40.000	39.000	39.000	29.135	9.865	29.135	
	20	01	08			Posta, telecomunicatii, radio, tv, internet			45.000	30.500	30.500	30.266	234	30.266	
	20	01	09			Materiale si prestari de servicii cu caracter functional			110.000	115.000	115.000	107.707	7.293	115.314	
	20	01	30			Alte bunuri si servicii pentru intretinere si functionare			580.000	725.400	725.400	714.408	10.992	710.983	
	20	02				Reparatii curente			50.000	92.900	92.900	91.802	1.098	91.801	
	20	04				Medicamente si materiale sanitare			2.500	2.900	2.900	2.650	250	2.650	
	20	04	01			Medicamente				500	500	258	242	258	
	20	04	04			Dezinfectanti			2.500	2.400	2.400	2.392	8	2.392	
	20	05				Bunuri de natura obiectelor de inventar			4.000	12.700	12.700	12.367	333		
	20	05	30			Alte obiecte de inventar			4.000	12.700	12.700	12.367	333		
	20	06				Deplasari, detasari, transferari			2.300	1.900	1.900	1.299	601	1.299	
	20	06	01			Deplasari interne, detasari, transferari			2.300	1.900	1.900	1.299	601	1.299	
	20	11				Carti, publicatii si materiale documentare									
	20	13				Pregatire profesionala				9.100	9.100	7.951	1.149	7.951	

Capi- tol	Sub- pa- ra- graf	Gru- pa / Titlu col	Ali- ne- at	Denumire indicator	Credite de angajament		Credite bugetare		Angajamente bugetare	Angajamente legale	Plati efectuate	Angajamente legale de platit	Cheltuieli efective
					initiale	definitive	initiale	definitive					
A				B				5	6	7	8=6-7	9	
6702					1	2	3	4	5	6	7	8=6-7	9
		01		CULTURA, RECREERE SI RELIGIE			2.510.550	2.688.950	2.688.950	2.688.950	2.367.565	321.385	2.432.606
		10		CHELTUIELI CURENTE			2.490.550	2.653.950	2.653.950	2.653.950	2.339.492	314.458	2.306.778
		10	01	TITLUL I CHELTUIELI DE PERSONAL			193.550	193.550	193.550	193.550	190.962	2.588	192.217
		10	01	Cheltuieli salariale in bani			185.000	185.000	185.000	185.000	182.596	2.404	183.804
		10	01	Salarii de baza			172.000	172.000	172.000	172.000	171.310	690	172.518
		10	01	Indemnizatii de hrana			13.000	13.000	13.000	13.000	11.286	1.714	11.286
		10	02	Cheltuieli salariale in natura			4.350	4.350	4.350	4.350	4.350		4.350
		10	02	Vouchere de vacanta			4.350	4.350	4.350	4.350	4.350		4.350
		10	03	Contributii			4.200	4.200	4.200	4.200	4.016	184	4.063
		10	03	Contributia asiguratorie pentru munca			4.200	4.200	4.200	4.200	4.016	184	4.063
		20		TITLUL II BUNURI SI SERVICII			1.727.000	1.890.400	1.890.400	1.890.400	1.708.550	181.870	1.674.561
		20	01	Bunuri si servicii			1.364.000	1.567.400	1.567.400	1.567.400	1.421.329	146.071	1.438.969
		20	01	Materiale pentru curatenie			8.000	8.000	8.000	8.000	3.798	4.202	3.798
		20	01	Incalziti, iluminati si forta motrica			175.000	175.000	175.000	175.000	76.251	98.749	87.191
		20	01	Apa, canal si salubritate			9.000	25.000	25.000	25.000	19.942	5.058	25.216
		20	01	Alte bunuri si servicii pentru intretinere si functionare			1.172.000	1.359.400	1.359.400	1.359.400	1.321.338	38.062	1.322.764
		20	02	Reparatii curente			305.000	257.000	257.000	257.000	235.552	21.408	235.592
		20	05	Bunuri de natura obiectelor de inventar			50.000	58.000	58.000	58.000	44.609	13.391	50.000
		20	05	Alte obiecte de inventar			50.000	58.000	58.000	58.000	44.609	13.391	50.000
		20	11	Carti, publicatii si materiale documentare			8.000	8.000	8.000	8.000	7.000	1.000	8.000
		59		TITLUL XI ALTE CHELTUIELI			570.000	570.000	570.000	570.000	440.000	130.000	440.000
		59	11	Asociatii si fundatii			250.000	250.000	250.000	250.000	190.000	60.000	190.000
		59	12	Sustinerea cultelor			320.000	320.000	320.000	320.000	250.000	70.000	250.000
		70		CHELTUIELI DE CAPITAL			20.000	35.000	35.000	35.000	28.073	6.927	125.828
		71		TITLUL XV ACTIVE NEFINANCIARE			20.000	35.000	35.000	35.000	28.073	6.927	125.828
		71	01	Active fixe			20.000	35.000	35.000	35.000	28.073	6.927	125.828

Capi- tol	Sub- capi- tol	Pa- ra- graf	Gru- pa / Titlu	Al- ne- at	Denumire indicator	Credite de angajament		Credite bugetare		Angajamente legale	Plati efectuate	Angajamente legale de plattit	Cheltuieli efective	
						initiale	definitive	initiale	definitive					
A					B	1	2	3	4	5	6	7	8=6-7	9
	71	01	01		Constructii									1.420
	71	01	02		Masini, echipamente si mijloace de transport			20.000	35.000	35.000	28.073	6.927		31.637
	71	01	03		Mobilier, aparatura biroutica si alte active corporale									64.014
	71	01	30		Alte active fixe (inclusiv reparatii capitale)									28.757
6802					ASIGURARI SI ASISTENTA SOCIALA			2.693.270	2.917.150	2.917.146	2.674.032	243.114		1.871.500
	01				CHELTUIELI CURENTE			1.488.270	1.926.100	1.926.100	1.768.537	157.543		1.785.669
	10				TITLUL I CHELTUIELI DE PERSONAL			542.260	563.260	563.260	505.133	58.107		512.847
	10	01			Cheltuieli salariale in bani			510.260	531.260	531.260	479.124	52.136		486.697
	10	01	01		Salarii de baza			450.460	471.460	471.460	435.326	36.134		439.611
	10	01	17		Indemnizatii de hrana			59.800	59.800	59.800	43.798	16.002		47.086
	10	02			Cheltuieli salariale in natura			20.000	20.000	20.000	15.863	4.137		15.863
	10	02	06		Vouchere de vacanta			20.000	20.000	20.000	15.863	4.137		15.863
	10	03			Contributii			12.000	12.000	12.000	10.166	1.834		10.387
	10	03	07		Contributia asiguratorie pentru munca			12.000	12.000	12.000	10.166	1.834		10.287
	20				TITLUL II BUNURI SI SERVICII			187.000	367.000	367.000	341.335	25.665		334.840
	20	01			Bunuri si servicii			179.000	132.000	132.000	120.603	11.397		114.108
	20	01	03		Incalzit, iluminat si forta motrica			92.000	22.000	22.000	21.338	662		21.338
	20	01	08		Posta, telecomunicatii, radio, tv, internet			5.000	3.000	3.000	2.100	900		2.100
	20	01	30		Alte bunuri si servicii pentru intretinere si functionare			82.000	107.000	107.000	97.165	9.835		90.670
	20	02			Reparatii curente			5.000	232.000	232.000	220.732	11.268		220.732
	20	13			Pregatire profesionala			3.000	3.000	3.000	3.000	3.000		3.000
	57				TITLUL VIII ASISTENTA SOCIALA			672.000	717.000	717.000	643.251	73.749		659.164
	57	02			Ajutoare sociale			672.000	717.000	717.000	643.251	73.749		659.164


Capi- tol	Sub- capi- tol	Pa- ra- graf	Gru- pa/ Titlu col	Ali- ne- at	Denumire indicator	Credite de angajament		Credite bugetare		Angajamente bugetare	Angajamente legale	Plati efectuate	Angajamente legale de platit	Cheltuieli efective
						initiale	definitive	initiale	definitive					
A						1	2	3	4	5	6	7	8-6-7	9
B														
	57	02	01		Ajutoare sociale in numerar			672.000	717.000	717.000	717.000	643.251	73.749	659.164
	59				TITLUL XI ALTE CHELTUIELI			87.010	278.840	278.840	278.840	278.818	22	278.818
	59	11			Asociatii si fundatii			87.010	278.840	278.840	278.840	278.818	22	278.818
	70				CHELTUIELI DE CAPITAL			1.205.000	1.205.000	1.205.000	1.205.000	1.119.429	85.571	85.831
	71				TITLUL XV ACTIVE NEFINANCIARE			1.205.000	1.205.000	1.205.000	1.205.000	1.119.429	85.571	85.831
	71	01			Active fixe			1.205.000	1.205.000	1.205.000	1.205.000	1.119.429	85.571	85.831
	71	01	02		Masini, echipamente si mijloace de transport									13.951
	71	01	03		Mobilier, aparatura birouca si alte active corporale			205.000	190.000	190.000	190.000	108.469	81.531	67.505
	71	01	30		Alte active fixe (inclusiv reparatii capitale)			1.000.000	1.015.000	1.015.000	1.015.000	1.010.960	4.040	4.375
	84				PLATI EFECTUATE IN ANII PRECEDENTI SI RECUPERATE IN ANUL CURENT									
	85				Titlul XXI PLATI EFECTUATE IN ANII PRECEDENTI SI RECUPERATE IN ANUL CURENT									
	85	01			PLati efectuate in anii precedenti si recuperate in anul curent									
	85	01	01		PLati efectuate in anii precedenti si recuperate in anul curent (SF)									
7000	02				Partea IV-a SERVICII SI DEZVOLTARE PUBLICA, LOCUINTE, MEDIU SI APE			13.562.000	18.320.900	18.320.900	18.320.900	10.195.211	8.125.689	6.786.027
7002					LOCUINTE, SERVICII SI DEZVOLTARE PUBLICA			7.122.000	11.854.900	11.854.900	11.854.900	6.709.591	5.145.309	6.698.122
	01				CHELTUIELI CURENTE			1.258.000	4.824.070	4.824.070	4.824.070	1.679.588	3.144.482	2.892.177
	20				TITLUL II BUNURI SI SERVICII			1.258.000	1.589.660	1.589.660	1.589.660	1.306.961	282.699	1.407.306
	20	01			Bunuri si servicii			1.245.000	1.516.660	1.516.660	1.516.660	1.239.197	277.463	1.370.988
	20	01	03		Incalziti, iluminat si forta motrica			925.000	1.090.000	1.090.000	1.090.000	927.294	162.706	1.041.694


Capi- tol	Sub- capi- tol	Pa- ra- graf	Gru- pa / Titlu col	Al- ne- at	Denumire indicator	Credite de angajament		Credite bugetare		Angajamente bugetare	Angajamente legale	Plati efectuate	Angajamente legale de platit	Cheltuieli efective
						initiale	definitive	initiale	definitive					
A					1	2	3	4	5	6	7	8=6-7	9	
B														
20	01	05			Carburanti si lubrifianti									17.413
20	01	06			Piese de schimb			25.000	35.000	35.000	14.742		20.258	14.742
20	01	30			Alte bunuri si servicii pentru intretinere si functionare			295.000	391.660	391.660	297.161		94.499	297.139
20	02				Reparatii curente			10.000	40.000	40.000	36.318		3.682	36.318
20	05				Bunuri de natura obiectelor de inventar			3.000	33.000	33.000	31.446		1.554	31.446
20	05	30			Alte obiecte de inventar			3.000	33.000	33.000	31.446		1.554	31.446
56					TITLUL VIII PROIECTE CU FINANTARE DIN FONDURI EXTERNE NERAMBURSABILE (FEN) POSTADERARE									1.169.067
56	04				Programe din Fondul European Agricol de Dezvoltare Rurala (FEADR)									1.169.067
56	04	02			Finantarea externa nerambursabila									1.169.067
58					TITLUL X PROIECTE CU FINANTARE DIN FONDURI EXTERNE NERAMBURSABILE									
58	01				CADRULUI FINANCIAR 2014-2020									213.283
58	01				Programe din Fondul European de Dezvoltare Regionala (FEDR)									4.356
58	01	02			Finantarea externa nerambursabila									726
58	01	03			Cheltuieli neeligibile									3.630
58	04				Programe din Fondul European Agricol de Dezvoltare Rurala (FEADR)									208.927
58	04	02			Finantarea externa nerambursabila									84.216
58	04	03			Cheltuieli neeligibile									124.711
60					Titlul XII PROIECTE CU FINANTARE DIN SUMELE REPREZENTAND ASISTENTA FINANCIARA NERAMBURSABILA AFERENTA PNRR									102.521
								2.195.410	2.195.410	2.195.410	102.522		2.092.888	102.521

Capi- tol	Sub- capi- tol	Pa- ra- graf	Gru- pa/ Titlu col	Ali- ne- at	Denumire indicator	Credite de angajament		Credite bugetare		Angajamente bugetare	Angajamente legale	Plati efectuate	Angajamente legale de platit	Cheltuieli efective	
						initiale	definitive	initiale	definitive						
A					B		1	2	3	4	5	6	7	8=6-7	9
	60	01			Fonduri europene nerambursabile				1.844.880	1.844.880	1.844.880	86.217	1.758.663	86.216	
	60	03			Sume aferente TVA				350.530	350.530	350.530	16.305	334.225	16.305	
	70				CHELTUIELI DE CAPITAL			5.864.000	7.030.830	7.030.830	7.030.830	5.030.003	2.000.827	3.805.945	
	71	01			TITLUL XV ACTIVE NEFINANCIARE			5.864.000	7.030.830	7.030.830	7.030.830	5.030.003	2.000.827	3.805.945	
	71	01			Active fixe			5.864.000	7.030.830	7.030.830	7.030.830	5.030.003	2.000.827	3.805.945	
	71	01	02		Masini, echipamente si mijloace de transport										
	71	01	03		Mobilier, aparatura birou si alte active corporale				15.000	15.000	15.000	13.679	1.321	114.921	
	71	01	30		Alte active fixe										
					(inclusiv reparatii capitale)			5.864.000	7.015.830	7.015.830	7.015.830	5.016.324	1.999.506	3.686.086	
7402					PROTECTIA MEDIULUI			6.440.000	6.466.000	6.466.000	6.466.000	3.485.620	2.980.380	87.905	
	01				CHELTUIELI CURENTE			90.000	90.000	90.000	90.000	71.950	18.050	73.475	
	20				TITLUL II BUNURI SI SERVICII			90.000	90.000	90.000	90.000	71.950	18.050	73.475	
	20	01			Bunuri si servicii			90.000	90.000	90.000	90.000	71.950	18.050	73.475	
	20	01	30		Alte bunuri si servicii pentru intretinere si functionare			90.000	90.000	90.000	90.000	71.950	18.050	73.475	
	70				CHELTUIELI DE CAPITAL			6.350.000	6.376.000	6.376.000	6.376.000	3.413.670	2.962.330	14.430	
	71				TITLUL XV ACTIVE NEFINANCIARE			6.350.000	6.376.000	6.376.000	6.376.000	3.413.670	2.962.330	14.430	
	71	01			Active fixe			6.350.000	6.376.000	6.376.000	6.376.000	3.413.670	2.962.330	14.430	
	71	01	01		Constructii									8.000	
	71	01	02		Masini, echipamente si mijloace de transport									990	
	71	01	30		Alte active fixe										
					(inclusiv reparatii capitale)			6.350.000	6.376.000	6.376.000	6.376.000	3.413.670	2.962.330	5.440	
8000	02				Partea V-a ACTIUNI ECONOMICE			15.760.000	16.520.000	16.520.000	16.520.000	13.428.499	3.091.501	2.608.804	
8402					TRANSPORTURI			15.760.000	16.520.000	16.520.000	16.520.000	13.428.499	3.091.501	2.608.804	
	01				CHELTUIELI CURENTE			1.985.000	2.610.000	2.610.000	2.610.000	2.462.514	147.486	2.462.287	

Capi- tol	Sub- capi- tol	Pa- ra- graf	Gru- pa / Titlu col	Ar- ti- col	Al- ne- at	Denumire indicator	Credite de angajament		Credite bugetare		Angajamente bugetare	Angajamente legale	Plati efectuate	Angajamente legale de platit	Cheltuieli efective
							initiale	definitive	initiale	definitive					
A						1	2	3	4	5	6	7	8=6-7	9	
B															
	20					TITLUL II BUNURI SI SERVICII									
	20	01				Bunuri si servicii	1.435.000		1.915.000	1.915.000	1.915.000	1.832.671	82.329	1.837.420	
	20	01	04			Apa, canal si salubritate	715.000		680.000	680.000	680.000	598.246	81.754	602.995	
	20	01	05			Carburanti si lubrifianti	65.000		67.500	67.500	67.500	67.169	331	61.919	
	20	01	06			Piese de schimb	50.000		27.500	27.500	27.500	27.363	137	37.362	
	20	01	30			Alte bunuri si servicii pentru intretinere si functionare	15.000		15.000	15.000	15.000	12.221	2.779	12.221	
	20	02				Reparatii curente	585.000		570.000	570.000	570.000	491.493	78.507	491.493	
	40					TITLUL IV SUBVENTII	729.000		1.235.000	1.235.000	1.235.000	1.234.425	575	1.234.425	
	40	03				Subventii pentru acoperirea diferentelor de pret si tarifi	550.000		695.000	695.000	695.000	629.843	65.157	624.867	
	70					CHELTUIELI DE CAPITAL	550.000		695.000	695.000	695.000	629.843	65.157	624.867	
	71					TITLUL XV ACTIVE NEFINANCIARE	13.775.000		13.910.000	13.910.000	13.910.000	10.965.985	2.944.015	146.517	
	71	01				Active fixe	13.775.000		13.910.000	13.910.000	13.910.000	10.965.985	2.944.015	146.517	
	71	01	01			Constructii	13.775.000		13.910.000	13.910.000	13.910.000	10.965.985	2.944.015	146.517	
	71	01	02			Masini, echipamente si mijloace de transport								96.528	
	71	01	03			Mobilier, aparatura birou si alte active corporale								3.959	
	71	01	30			Alte active fixe								18.357	
						(inclusiv reparatii capitale)	13.775.000		13.910.000	13.910.000	13.910.000	10.965.985	2.944.015	27.673	
9900	02					EXCEDENT/DEFICIT	-10.931.370		-12.236.370			-6.013.063			

Conducatorul institutiei,


Conducatorul compartimentului
financiar-contabil



CONTUL DE EXECUTIE AL BUGETULUI LOCAL - VENITURI
SECTIUNEA DE FUNCTIONARE
31.12.2023

Pag. 1 -lei-

Capi- tol	Sub- capi- tol	Pa- ra- gra- ful	Ar- ti- col	Ali- ne- at	Denumire indicator	Prevederi bugetare initiale	Prevederi bugetare definitive	Drepturi constatate		Incasari realizate	Stingeri pe alte cai decat incasari	Drepturi constatate de incasat	
								Total, din care:	din anii precedenti				
A					B	1	2	3=4+5	4	5	6	7	8=3-6-7
0001	02				TOTAL VENITURI-BUGET LOCAL	12.372.870	14.068.220	19.765.267	698.047	19.067.220	18.812.364	363.041	589.862
0002					I. VENITURI CURENTE	12.355.870	14.026.220	19.729.859	698.047	19.031.812	18.776.956	363.041	589.862
0003					A. VENITURI FISCALE	21.414.500	23.233.780	23.836.025	553.317	23.282.708	23.090.095	341.641	404.289
0004					A1. IMPOZIT PE VENIT, PROFIT SI CASTIGURI DIN CAPITAL	15.527.000	17.178.380	17.178.309		17.178.309	17.178.309		
0300					A1.2 IMPOZIT PE VENIT, PROFIT SI CASTIGURI DIN CAPITAL DE LA PERSOANE FIZICE	15.527.000	17.178.380	17.178.309		17.178.309	17.178.309		
0302	18				IMPOZIT PE VENIT	30.000	152.500	152.427		152.427	152.427		
					Impozitul pe veniturile din transferul proprietatilor imobiliare din patrimoniul personal	30.000	152.500	152.427		152.427	152.427		
0402					COTE SI SUME DEFALCATE DIN IMPOZITUL PE VENIT	15.497.000	17.025.880	17.025.882		17.025.882	17.025.882		
01					Cote defalcate din impozitul pe venit	15.497.000	16.925.880	16.925.882		16.925.882	16.925.882		
05					Sume repartizate din Fondul la dispozitia Consiliului Judetean	3.192.000	3.192.000	3.596.828	356.235	3.240.593	3.144.998	258.885	192.945
0700	02				IMPOZITE SI TAXE PE PROPRIETATE	3.192.000	3.192.000	3.596.828	356.235	3.240.593	3.144.998	258.885	192.945
0702	01				Impozit si taxa pe cladiri	2.760.000	2.760.000	3.136.524	304.402	2.832.122	2.747.154	228.643	160.727
					Impozit pe cladiri de la persoane fizice	160.000	160.000	198.435	25.198	173.237	155.431	10.221	32.783
					Impozit si taxa pe cladiri de la persoane juridice	2.600.000	2.600.000	2.938.089	279.204	2.658.885	2.591.723	218.422	127.944
02					Impozit si taxa pe teren	400.000	400.000	429.881	49.446	380.435	372.900	26.822	30.159
					Impozit pe terenuri de la persoane fizice	75.000	75.000	89.696	10.973	78.723	73.068	4.399	12.229

Capi- tol	Sub- capi- tol	Pa- ra- gra- ful	Pa- ra- gra- ful	Ar- ti- col	Ali- ne- at	Denumire indicator	Prevederi bugetare initiale	Prevederi bugetare definitive	Drepturi constatate		Incasari realizate	Stingeri pe alte cai decat incasari	Drepturi constatate de incasat	
									Total, din care:	din anii precedenti				din anul curent
A						B	1	2	3=4+5	4	5	6	7	8=3-6-7
0702	02	02				Impozit si taxa pe teren de la persoane juridice	155.000	155.000	149.246	31.435	117.811	130.228	7.756	11.262
		03				Impozitul pe terenul extravilan + Restante anii anteriori din impozitul pe terenul agricol	170.000	170.000	190.939	7.038	183.901	169.604	14.667	6.668
		03				Taxe judiciare de timbru si alte taxe de timbru	30.000	30.000	28.882	2.387	26.495	23.403	3.420	2.059
		50				Alte impozite si taxe pe proprietate	2.000	2.000	1.541	1.541	1.541	1.541		
1000	02					A4 IMPOZITE SI TAXE PE BUNURI SI SERVICII	2.670.500	2.835.400	3.034.794	197.082	2.837.712	2.740.694	82.756	211.344
1102						SUME DEFALCATE DIN TVA	1.551.500	1.608.280	1.542.035	1.542.035	1.542.035	1.542.035		
		02				Sume defalcate din taxa pe valoarea adaugata pentru finantarea cheltuielilor descentralizate la nivelul comunelor,oraselor, municipiilor, sectoarelor si Municipiului Bucuresti	1.551.500	1.608.280	1.542.035	1.542.035	1.542.035	1.542.035		
1502						TAXE PE SERVICII SPECIFICE	1.000	1.000	115	115	115	115		
		01				Impozit pe spectacole	1.000	1.000	115	115	115	115		
1602						TAXE PE UTILIZAREA BUNURILOR, AUTORIZAREA UTILIZARII BUNURILOR SAU PE DESFASURAREA DE ACTIVITATI	1.118.000	1.226.120	1.492.644	197.082	1.295.562	1.198.544	82.756	211.344
		02				Impozit pe mijloacele de transport	850.000	860.000	1.136.713	197.082	939.631	843.044	82.756	210.913
		01				Impozit pe mijloacele de transport detinute de persoane fizice*)	350.000	360.000	549.917	115.623	434.294	382.217	22.989	144.711
		02				Impozit pe mijloace de transport detinute persoane de juridice*)	500.000	500.000	586.796	81.459	505.337	460.827	59.767	66.202
		03				Taxe si tarife pentru eliberarea de licente si autorizatii de functionare	8.000	4.000	4.511	4.511	4.511	4.511		

Capi- tol	Sub- capi- tol	Pa- ra- gra- ful	Pa- ra- gra- ful	Ar- ti- col	Ali- ne- at	Denumire indicator	Prevederi bugetare initiale	Prevederi bugetare definitive	Drepturi constatate		Incasari realizate	Stingeri pe alte cai decat incasari	Drepturi constatate de incasat	
									Total, din care:	din anii precedenti				din anul curent
A						B	1	2	3=4+5	4	5	6	7	8=3-6-7
1602	50					Alte taxe pe utilizarea bunurilor, autorizarea utilizarii bunurilor sau pe desfasurare de activitati	260.000	362.120	351.420		351.420	350.989		431
1800	02					A6. ALTE IMPOZITE SI TAXE FISCALE	25.000	28.000	26.094		26.094	26.094		
1802						ALTE IMPOZITE SI TAXE FISCALE	25.000	28.000	26.094		26.094	26.094		
50						Alte impozite si taxe	25.000	28.000	26.094		26.094	26.094		
2900	02					C. VENITURI NEFISCALE	-9.058.630	-9.207.560	-4.106.166	144.730	-4.250.896	-4.313.139	21.400	185.573
3000						C1. VENITURI DIN PROPRIETATE	900.000	3.639.840	3.801.991	85.202	3.716.789	3.668.844		133.147
3002						VENITURI DIN PROPRIETATE	900.000	3.639.840	3.801.991	85.202	3.716.789	3.668.844		133.147
05						Venituri din concesiuni si inchirieri	900.000	3.102.820	3.264.965	85.202	3.179.763	3.131.818		133.147
01						Redevenue miniere		1.379.700	1.386.930		1.386.930	1.386.930		
30						Alte venituri din concesiuni si inchirieri de catre institutiile publice	900.000	1.723.120	1.878.035	85.202	1.792.833	1.744.888		133.147
08						Venituri din dividende		537.020	537.026		537.026	537.026		
02						Venituri din dividende de la alti platitori				11	11	11		
03						Dividende de la societatile si companiile nationale si societatile cu capital majoritar de stat		537.020	537.015		537.015	537.015		
3300	02					C2. VANZARI DE BUNURI SI SERVICII	-9.938.630	-12.847.400	-7.908.157	59.528	-7.967.685	-7.981.983	21.400	52.426
3302						VENITURI DIN PRESTARI DE SERVICII SI ALTE ACTIVITATI	85.000	95.000	101.607		101.607	101.607		
27						Contributia lunara a parintilor pentru intretinerea copiilor in unitatile de protectie sociala	85.000	95.000	101.607		101.607	101.607		
3502						AMENZI, PENALITATI SI CONFISCARI	100.000	104.000	178.047	59.528	118.519	104.221	21.400	52.426

Capi- tol	Sub- capi- tol	Pa- ra- graf	Ar- ti- col	Al- ne- at	Denumire indicator	Prevederi bugetare initiale	Prevederi bugetare definitive	Drepturi constatate			Incasari realizate	Stingeri pe alte cai decat incasari	Drepturi constatate de incasat
								Total, din care:	din anii precedenti	din anul curent			
A						1	2	3=4+5	4	5	6	7	8=3-6-7
3502	01				B Venituri din amenzi si alte sanctiuni aplicate potrivit dispozitiilor legale	100.000	100.000	176.047	59.528	116.519	102.221	21.400	52.426
	02				Venituri din amenzi si alte sanctiuni aplicate de catre alte institutii de specialitate	100.000	100.000	176.047	59.528	116.519	102.221	21.400	52.426
3602	50				Alte amenzi, penalitati si confiscari	4.000	4.000	2.000	2.000	2.000	2.000		
	50				DIVERSE VENITURI	80.000	80.000	74.789	74.789	74.789	74.789		
	50				Alte venituri	80.000	80.000	74.789	74.789	74.789	74.789		
3702					TRANSFERURI VOLUNTARE, ALTELE DECAT SUBVENTIILE	-10.223.630	-13.126.400	-8.262.600		-8.262.600	-8.262.600		
	01				Donatii si sponsorizari	47.400	47.400	47.400		47.400	47.400		
	03				Varsaminte din sectiunea de functionare pentru finantarea sectiunii de dezvoltare a bugetului local(cu semnul minus)								
4100	02				IV. SUBVENTII	-10.223.630	-13.173.800	-8.310.000		-8.310.000	-8.310.000		
	4200				SUBVENTII DE LA ALTE NIVELE ALE ADMINISTRATIEI PUBLICE	17.000	42.000	35.408		35.408	35.408		
	4202				SUBVENTII DE LA BUGETUL DE STAT	17.000	42.000	35.408		35.408	35.408		
	34				Subventii pentru acordarea ajutorului pentru incalzirea locuintei si a suplimentului pentru energie alocate pentru consumul de combustibili solizi si/sau petrolieri	17.000	42.000	35.408		35.408	35.408		
						17.000	42.000	35.408		35.408	35.408		

CONTUL DE EXECUTIE AL BUGETULUI LOCAL - CHELTUIELI
SECTIUNEA DE FUNCTIONARE
31.12.2023

Capi- tol	Sub- cap- tol	Pa- ra- graf	Ar- ti- col	Ali- ne- at	Denumire indicator	Credite de angajament				Credite bugetare				Angajamente legale	Plati efectuate	Angajamente legale de platit	Cheltuieli efective
						initiale		definitive		initiale		definitive					
						1	2	3	4	5	6	7	8=6+7				
5002	A				B												
					TOTAL CHELTUIELI			12.372.870	14.068.216	14.068.216	14.068.216	12.806.681	1.261.535	13.057.461			
	01				CHELTUIELI CURENTE			12.372.870	14.282.170	14.282.170	14.282.170	13.020.655	1.261.535	13.057.461			
	10				TITLUL I CHELTUIELI DE PERSONAL			3.590.860	3.633.150	3.633.150	3.633.150	3.533.194	99.956	3.590.533			
	10	01			Cheltuieli salariale in bani			3.443.160	3.495.980	3.495.980	3.495.980	3.407.464	88.516	3.463.329			
	10	01	01		Salarii de baza			3.151.460	3.186.460	3.186.460	3.186.460	3.131.618	54.842	3.178.609			
	10	01	01	12	Indemnizatii platite unor persoane din afara unitatii			136.800	143.800	143.800	143.800	141.183	2.617	142.976			
	10	01	13		Drepturi de delegare			23.000									
	10	01	17		Indemnizatii de hrana			131.900	165.720	165.720	165.720	134.663	31.057	141.744			
	10	02			Cheltuieli salariale in natura			70.150	59.050	59.050	59.050	54.055	4.995	54.055			
	10	02	06		Vouchere de vacanta			70.150	59.050	59.050	59.050	54.055	4.995	54.055			
	10	03			Contributii			77.550	78.120	78.120	78.120	71.675	6.445	73.149			
	10	03	07		Contributia asiguratorie pentru munca			77.550	78.120	78.120	78.120	71.675	6.445	73.149			
	20				TITLUL II BUNURI SI SERVICII			6.685.500	8.106.900	8.106.900	8.106.900	7.253.629	853.271	7.222.179			
	20	01			Bunuri si servicii			5.340.700	5.951.500	5.951.500	5.951.500	5.225.979	723.521	5.315.941			
	20	01	01		Furnituri de birou			74.500	83.700	83.700	83.700	83.133	567	83.134			
	20	01	02		Materiale pentru curatenie			30.000	37.200	37.200	37.200	30.222	6.978	30.222			
	20	01	03		Incalzit, iluminat si forta motrica			1.503.000	1.523.000	1.523.000	1.523.000	1.171.203	351.797	1.306.429			
	20	01	04		Apa, canal si salubritate			93.700	127.200	127.200	127.200	118.428	8.772	117.506			
	20	01	05		Carburanti si lubrifianti			80.500	58.000	58.000	58.000	57.826	174	65.144			
	20	01	06		Piese de schimb			45.000	55.000	55.000	55.000	26.963	28.037	26.963			
	20	01	07		Transport			40.000	39.000	39.000	39.000	29.135	9.865	29.135			
	20	01	08		Posta, telecomunicatii, radio, tv, internet			105.000	88.500	88.500	88.500	83.000	5.500	83.000			
	20	01	09		Materiale si prestari de servicii cu caracter functional			170.000	191.100	191.100	191.100	182.190	8.910	189.797			
	20	01	30		Alte bunuri si servicii pentru intretinere si functionare			3.199.000	3.748.800	3.748.800	3.748.800	3.443.879	304.921	3.384.611			

Capi- tol	Sub- capi- tol	Pa- ra- graf	Gru- pa / Titlu	Ar- ti- col	Ali- ne- at	Denumire indicator	Credite de angajament		Credite bugetare				Angajamente legale de platit	Plati efectuate	Cheltuieli efective
							initiale	definitive	initiale	definitive	Angajamente bugetare	Angajamente legale			
A						B	1	2	3	4	5	6	7	8=6-7	9
	20	02				Reparatii curente			1.130.000	1.896.900	1.896.900	1.896.900	1.829.690	67.210	1.829.689
	20	04				Medicamente si materiale sanitare			2.500	2.900	2.900	2.900	2.650	250	2.650
	20	04	01			Medicamente				500	500	500	258	242	258
	20	04	04			Dezinfectanti			2.500	2.400	2.400	2.400	2.392	8	2.392
	20	05				Bunuri de natura obiectelor de inventar			90.000	144.200	144.200	144.200	114.033	30.167	
	20	05	30			Alte obiecte de inventar			90.000	144.200	144.200	144.200	114.033	30.167	
	20	06				Deplasari, detasari, transferari			19.300	18.900	18.900	18.900	5.691	13.209	5.691
	20	06	01			Deplasari interne, detasari, transferari			19.300	18.900	18.900	18.900	5.691	13.209	5.691
	20	11				Carti, publicatii si materiale documentare			21.000	20.000	20.000	20.000	17.812	2.188	10.812
	20	13				Pregatire profesionala			27.000	17.500	17.500	17.500	9.781	7.719	9.781
	20	30				Alte cheltuieli			55.000	55.000	55.000	55.000	47.993	7.007	47.615
	20	30	30			Alte cheltuieli cu bunuri si servicii			55.000	55.000	55.000	55.000	47.993	7.007	47.615
	40					TITLUL IV SUBVENTII			550.000	695.000	695.000	695.000	629.843	65.157	624.867
	40	03				Subventii pentru acoperirea diferentelor de pret si tarif			550.000	695.000	695.000	695.000	629.843	65.157	624.867
	50					TITLUL V FONDURI DE REZERVA			10.000						
	50	04				Fond de rezerva bugetara la dispozitia autoritatilor locale			10.000						
	57					TITLUL VIII ASISTENTA SOCIALA			750.500	820.000	820.000	820.000	744.875	75.125	760.788
	57	02				Ajutoare sociale			750.500	820.000	820.000	820.000	744.875	75.125	760.788
	57	02	01			Ajutoare sociale in numerar			748.000	817.500	817.500	817.500	742.565	74.935	758.478
	57	02	03			Tichete de cresa si tichete sociale pentru gradinita			2.500	2.500	2.500	2.500	2.310	190	2.310
	59					TITLUL XI ALTE CHELTUIELI			786.010	1.027.120	1.027.120	1.027.120	859.094	168.026	859.094
	59	01				Burse			129.000	178.280	178.280	178.280	140.276	38.004	140.276
	59	11				Asociatii si fundatii			337.010	528.840	528.840	528.840	468.818	60.022	468.818
	59	12				Sustinerea cultelor			320.000	320.000	320.000	320.000	250.000	70.000	250.000

Capi- tol	Sub- capit- ol	Pa- ra- graf	Gru- pa / Titlu	Ar- ti- col	Al- ne- at	Denumire indicator	Credite de angajament		Credite bugetare		Angajamente legale	Plati efectuate	Angajamente legale de platit	Cheltuieli efective	
							initiale	definitive	initiale	definitive					
A						B	1	2	3	4	5	6	7	8-6-7	9
			84			PLATI EFECTUATE IN ANII PRECEDENTI SI RECUPERATE IN ANUL CURENT				-213.950	-213.954	-213.954			
			85			Titlul XXI PLATI EFECTUATE IN ANII PRECEDENTI SI RECUPERATE IN ANUL CURENT				-213.950	-213.954	-213.954			
			85	01		Plati efectuate in anii precedenti si recuperate in anul curent				-213.950	-213.954	-213.954			
			85	01	01	Plati efectuate in anii precedenti si recuperate in anul curent (SF)				-213.950	-213.954	-213.954			
5100	02					Partea I-a SERVICII PUBLICE GENERALE			3.603.550	3.708.890	3.708.890	3.708.890	182.341	3.505.376	
5102						AUTORITATI PUBLICE SI ACTIUNI EXTERNE			2.995.300	3.020.300	3.020.300	3.020.300	122.532	2.928.449	
			01			CHELTUIELI CURENTE			2.995.300	3.020.300	3.020.300	3.020.300	122.532	2.928.449	
			10			TITLUL I CHELTUIELI DE PERSONAL			2.503.800	2.503.800	2.503.800	2.503.800	26.892	2.524.222	
			10	01		Cheltuieli salariale in bani			2.409.800	2.420.800	2.420.800	2.420.800	22.474	2.444.565	
			10	01	01	Salarii de baza			2.205.000	2.218.000	2.218.000	2.218.000	13.416	2.246.851	
			10	01	12	Indemnizatii platite unor persoane din afara unitatii			136.800	143.800	143.800	143.800	2.617	142.976	
			10	01	13	Drepturi de delegare			18.000						
			10	01	17	Indemnizatii de hrana			50.000	59.000	59.000	59.000	6.441	54.738	
			10	02		Cheltuieli salariale in natura			40.000	29.000	29.000	29.000	233	28.767	
			10	02	06	Vouchere de vacanta			40.000	29.000	29.000	29.000	233	28.767	
			10	03		Contributii			54.000	54.000	54.000	54.000	4.185	50.890	
			10	03	07	Contributia asiguratorie pentru munca			54.000	54.000	54.000	54.000	4.185	50.890	
			20			TITLUL II BUNURI SI SERVICII			491.500	516.500	516.500	516.500	95.640	404.227	
			20	01		Bunuri si servicii			370.500	395.600	395.600	395.600	59.180	337.405	
			20	01	01	Furnituri de birou			55.000	55.000	55.000	55.000	39	54.962	
			20	01	02	Materiale pentru curatenie			8.000	8.000	8.000	8.000	1.105	6.895	
			20	01	03	Incalzit, iluminat si forta motrica			85.000	59.000	59.000	59.000	34.722	32.099	

Capi- tol	Sub- capi- tol	Pa- ra- graf	Gru- pa / Titlu	Ar- ti- col	Ali- ne- at	Denumire indicator	Credite de angajament		Credite bugetare		Angajamente bugetare	Angajamente legale	Plati efectuate	Angajamente legale de platit	Cheltuieli efective
							initiale	definitive	initiale	definitive					
A						B	1	2	3	4	5	6	7	8=6-7	9
	20	01	04			Apa, canal si salubritate			5.000	20.000	20.000	20.000	16.629	3.371	15.683
	20	01	05			Carburanti si lubrifianti			7.500	7.500	7.500	7.500	7.463	37	299
	20	01	06			Piese de schimb			5.000	5.000	5.000	5.000		5.000	
	20	01	08			Posta, telecomunicatii, radio, tv, internet			50.000	50.000	50.000	50.000	46.943	3.057	46.943
	20	01	09			Materiale si prestari de servicii cu caracter functional			60.000	76.100	76.100	76.100	74.483	1.617	74.483
	20	01	30			Alte bunuri si servicii pentru intretinere si functionare			95.000	115.000	115.000	115.000	104.768	10.232	106.041
	20	02				Reparatii curente			20.000	20.000	20.000	20.000	3.394	16.606	3.394
	20	05				Bunuri de natura obiectelor de inventar			10.000	17.500	17.500	17.500	17.240	260	
	20	05	30			Alte obiecte de inventar			10.000	17.500	17.500	17.500	17.240	260	
	20	06				Deplasari, detasari, transferari			15.000	15.000	15.000	15.000	3.621	11.379	3.621
	20	06	01			Deplasari interne, detasari, transferari			15.000	15.000	15.000	15.000	3.621	11.379	3.621
	20	11				Carti, publicatii si materiale documentare			12.000	12.000	12.000	12.000	10.812	1.188	10.812
	20	13				Pregatire profesionala			9.000	1.400	1.400	1.400	1.380	20	1.380
	20	30				Alte cheltuieli			55.000	55.000	55.000	55.000	47.993	7.007	47.615
	20	30	30			Alte cheltuieli cu bunuri si servicii			55.000	55.000	55.000	55.000	47.993	7.007	47.615
5402						ALTE SERVICII PUBLICE GENERALE			608.250	688.590	688.590	688.590	628.781	59.809	576.927
	01					CHELTUIELI CURENTE			608.250	688.590	688.590	688.590	628.781	59.809	576.927
	10					TITLUL I CHELTUIELI DE PERSONAL			288.250	288.250	288.250	288.250	282.099	6.151	281.730
	10	01				Cheltuieli salariale in bani			277.900	277.900	277.900	277.900	272.447	5.453	271.886
	10	01	01			Salarii de baza			268.000	269.000	269.000	269.000	265.085	3.915	264.317
	10	01	13			Drepturi de delegare			5.000						
	10	01	17			Indemnizatii de hrana			4.900	8.900	8.900	8.900	7.362	1.538	7.569
	10	02				Cheltuieli salariale in natura			4.350	4.250	4.250	4.250	3.625	625	3.625
	10	02	06			Vouchere de vacanta			4.350	4.250	4.250	4.250	3.625	625	3.625

Capi- tol	Sub- cap- tol	Pa- ra- graf	Gru- pa / Titlu	Ar- ti- col	Ab- ne- at	Denumire indicator	Credite de angajament		Credite bugetare		Angajamente bugetare	Angajamente legale	Plati efectuate	Angajamente legale de platit	Cheltuieli efective
							initiale	definitive	initiale	definitive					
A						B	1	2	3	4	5	6	7	8-6-7	9
			10	03		Contributii			6.100	6.100	6.100	6.100	6.027	73	6.219
			10	03	07	Contributia asiguratorie pentru munca			6.000	6.100	6.100	6.100	6.027	73	6.219
			20			TITLUL II BUNURI SI SERVICII			310.000	400.340	400.340	400.340	346.682	53.658	295.197
			20	01		Bunuri si servicii			303.000	393.340	393.340	393.340	345.911	47.429	294.426
			20	01	01	Furnituri de birou			10.000	10.000	10.000	10.000	9.824	176	9.824
			20	01	02	Materiale pentru curatenie			2.000	2.000	2.000	2.000	761	1.239	761
			20	01	03	Incalzit, iluminat si forta motrica			26.000	26.000	26.000	26.000	11.474	14.526	13.539
			20	01	08	Posta, telecomunicatii, radio, tv, internet			5.000	5.000	5.000	5.000	3.691	1.309	3.691
			20	01	30	Alte bunuri si servicii pentru intretinere si functionare			260.000	350.340	350.340	350.340	320.161	30.179	266.611
			20	05		Bunuri de natura obiectelor de inventar			3.000	3.000	3.000	3.000	3.000	3.000	3.000
			20	05	30	Alte obiecte de inventar			3.000	3.000	3.000	3.000	3.000	3.000	3.000
			20	06		Deplasari, detasari, transferari			2.000	2.000	2.000	2.000	771	1.229	771
			20	06	01	Deplasari interne, detasari, transferari			2.000	2.000	2.000	2.000	771	1.229	771
			20	13		Pregatire profesionala			2.000	2.000	2.000	2.000	2.000	2.000	2.000
			50			TITLUL V FONDURI DE REZERVA			10.000						
			50	04		Fond de rezerva bugetara la dispozitia autoritatilor locale			10.000						
6000	02					Partea II-a APARARE, ORDINE PUBLICA SI SIGURANTA NATIONALA			15.000	15.000	15.000	15.000	13.395	1.605	13.395
6102						ORDINE PUBLICA SI SIGURANTA NATIONALA			15.000	15.000	15.000	15.000	13.395	1.605	13.395
			01			CHELTUIELI CURENTE			15.000	15.000	15.000	15.000	13.395	1.605	13.395
			20			TITLUL II BUNURI SI SERVICII			15.000	15.000	15.000	15.000	13.395	1.605	13.395
			20	01		Bunuri si servicii			15.000	15.000	15.000	15.000	13.395	1.605	13.395
			20	01	30	Alte bunuri si servicii pentru intretinere si functionare			15.000	15.000	15.000	15.000	13.395	1.605	13.395
6500	02					Partea III-a CHELTUIELI SOCIAL-CULTURALE			5.421.320	6.054.670	6.054.666	6.054.666	5.425.312	629.354	5.595.632

Capi- tol	Sub- cap- itol	Pa- ra- graf	Gru- pa / Titlu	Ar- ti- col	Ali- ne- at	Denumire indicator	Credite de angajament		Credite bugetare		Angajamente bugetare	Angajamente legale	Plati efectuate	Angajamente legale de platit	Cheltuieli efective
							initiale	definitive	initiale	definitive					
A						B	1	2	3	4	5	6	7	8=6+7	9
6502						INVATAMANT				1.558.570	1.558.570	1.558.570	1.441.110	117.460	1.421.433
	01					CHELTUIELI CURENTE			1.312.500	1.558.570	1.558.570	1.558.570	1.441.110	117.460	1.421.433
	10					TITLUL I CHELTUIELI DE PERSONAL				21.290	21.290	21.290	16.253	5.037	17.692
	10	01				Cheltuieli salariale in bani			20.820	20.820	20.820	20.820	15.896	4.924	17.303
	10	01	17			Indemnizatii de hrana			20.820	20.820	20.820	20.820	15.896	4.924	17.303
	10	03				Contributii			470	470	470	470	357	113	389
	10	03	07			Contributia asiguratorie pentru munca			470	470	470	470	357	113	389
	20					TITLUL II BUNURI SI SERVICII			1.105.000	1.256.000	1.256.000	1.256.000	1.182.957	73.043	1.161.841
	20	01				Bunuri si servicii			1.094.200	1.136.500	1.136.500	1.136.500	1.066.888	69.612	1.058.140
	20	01	01			Furnituri de birou			9.500	18.700	18.700	18.700	18.348	352	18.348
	20	01	02			Materiale pentru curatenie			12.000	19.200	19.200	19.200	18.768	432	18.768
	20	01	03			Incalzit, iluminat si forta motrica			200.000	151.000	151.000	151.000	110.568	40.432	110.568
	20	01	04			Apa, canal si salubritate			14.700	14.700	14.700	14.700	14.688	12	14.688
	20	01	05			Carburanti si lubrifianti			23.000	23.000	23.000	23.000	23.000		10.070
	20	01	07			Transport			40.000	39.000	39.000	39.000	29.135	9.865	29.135
	20	01	08			Posta, telecomunicatii, radio, tv, internet			45.000	30.500	30.500	30.500	30.266	234	30.266
	20	01	09			Materiale si prestari de servicii cu caracter functional			110.000	115.000	115.000	115.000	107.707	7.293	115.314
	20	01	30			Alte bunuri si servicii pentru intretinere si functionare			580.000	725.400	725.400	725.400	714.408	10.992	710.983
	20	02				Reparatii curente			50.000	92.900	92.900	92.900	91.802	1.098	91.801
	20	04				Medicamente si materiale sanitare			2.500	2.900	2.900	2.900	2.650	250	2.650
	20	04	01			Medicamente			500	500	500	500	258	242	258
	20	04	04			Dezinfectanti			2.500	2.400	2.400	2.400	2.392	8	2.392
	20	05				Bunuri de natura obiectelor de inventar			4.000	12.700	12.700	12.700	12.367	333	333
	20	05	30			Alte obiecte de inventar			4.000	12.700	12.700	12.700	12.367	333	333
	20	06				Deplasari, detasari, transferari			2.500	1.900	1.900	1.900	1.299	601	1.299

Capi- tol	Sub- capi- tol	Pa- ra- graf	Gru- pa / Titlu	Ar- ti- col	Ali- ne- at	Denumire indicator	Credite de angajament		Credite bugetare		Angajamente bugetare	Angajamente legale	Plati efectuate	Angajamente legale de platit	Cheltuieli efective
							initiale	definitive	initiale	definitive					
A							1	2	3	4	5	6	7	8=6-7	9
B															
	20	06	01			Deplasari interne, detasari, transferari			2.300	1.900	1.900	1.900	1.299	601	1.299
	20	11				Carti, publicatii si materiale documentare			1.000	9.100	9.100	9.100	7.951	1.149	7.951
	20	13				Pregatire profesionala			11.000	103.000	103.000	103.000	101.624	1.376	101.624
	57					TITLUL VIII ASISTENTA SOCIALA			78.500	103.000	103.000	103.000	101.624	1.376	101.624
	57	02				Ajutoare sociale			78.500	103.000	103.000	103.000	101.624	1.376	101.624
	57	02	01			Ajutoare sociale in numerar			76.000	100.500	100.500	100.500	99.314	1.186	99.314
	57	02	03			Tichete de cresa si tichete sociale pentru gradinita			2.500	2.500	2.500	2.500	2.310	190	2.310
	59					TITLUL XI ALTE CHELTUIELI			129.000	178.280	178.280	178.280	140.276	38.004	140.276
	59	01				Burse			129.000	178.280	178.280	178.280	140.276	38.004	140.276
6602						SANATA			130.000	130.000	130.000	130.000	90.107	39.893	81.742
	01					CHELTUIELI CURENTE			130.000	130.000	130.000	130.000	90.107	39.893	81.742
	10					TITLUL I CHELTUIELI DE PERSONAL			63.000	63.000	63.000	63.000	61.819	1.181	61.825
	10	01				Cheltuieli salariale in bani			60.200	60.200	60.200	60.200	59.075	1.125	59.074
	10	01	01			Salarii de baza			56.000	56.000	56.000	56.000	55.313	687	55.312
	10	01	17			Indemnizatii de hrana			4.200	4.200	4.200	4.200	3.762	438	3.762
	10	02				Cheltuieli salariale in natura			1.450	1.450	1.450	1.450	1.450		1.450
	10	02	06			Vouchere de vacanta			1.450	1.450	1.450	1.450	1.450		1.450
	10	03				Contributii			1.350	1.350	1.350	1.350	1.294	56	1.301
	10	03	07			Contributia asiguratorie pentru munca			1.350	1.350	1.350	1.350	1.294	56	1.301
	20					TITLUL II BUNURI SI SERVICII			67.000	67.000	67.000	67.000	28.288	38.712	19.917
	20	01				Bunuri si servicii			25.000	25.000	25.000	25.000	12.040	12.960	12.040
	20	01	30			Alte bunuri si servicii pentru intretinere si functionare			25.000	25.000	25.000	25.000	12.040	12.960	12.040
	20	02				Reparatii curente			20.000	20.000	20.000	20.000	7.427	12.573	7.427
	20	05				Bunuri de natura obiectelor de inventar			20.000	20.000	20.000	20.000	8.371	11.629	8.371
	20	05	30			Alte obiecte de inventar			20.000	20.000	20.000	20.000	8.371	11.629	8.371


Capi- tol	Sub- capitol	Pa- ra- graf	Gru- pa/ Titlu col	Ali- ne- at	Denumire indicator	Credite de angajament		Credite bugetare		Angajamente bugetare	Angajamente legale	Plati efectuate	Angajamente legale de platit	Cheltuieli efective		
						initiale	definitive	initiale	definitive							
A					B		1	2	3	4	5	6	7	8=6-7	9	
6702	20	13			Pregatire profesionala			2.000	2.000	2.000	2.000	450	1.550	450		
					CULTURA, RECREERE SI RELIGIE			2.490.550	2.653.950	2.653.950	2.653.950	2.359.492	314.458	314.458	2.306.778	
	01				CHELTUIELI CURENTE			2.490.550	2.653.950	2.653.950	2.653.950	2.359.492	314.458	314.458	2.306.778	
	10				TITLUL I CHELTUIELI DE PERSONAL			193.550	193.550	193.550	193.550	190.962	2.588	2.588	192.217	
	10	01			Cheltuieli salariale in bani			185.000	185.000	185.000	185.000	182.596	2.404	2.404	183.804	
	10	01	01		Salarii de baza			172.000	172.000	172.000	172.000	171.310	690	690	172.518	
	10	01	17		Indemnizatii de hrana			13.000	13.000	13.000	13.000	11.286	1.714	1.714	11.286	
	10	02			Cheltuieli salariale in natura			4.350	4.350	4.350	4.350	4.350	4.350		4.350	4.350
	10	02	06		Vouchere de vacanta			4.350	4.350	4.350	4.350	4.350	4.350		4.350	4.350
	10	03			Contributii			4.200	4.200	4.200	4.200	4.016	184	184	4.063	4.063
	10	03	07		Contributia asiguratorie pentru munca			4.200	4.200	4.200	4.200	4.016	184	184	4.063	4.063
	20					TITLUL II BUNURI SI SERVICII			1.727.000	1.890.400	1.890.400	1.890.400	1.708.330	181.870	181.870	1.674.561
	20	01			Bunuri si servicii			1.364.000	1.567.400	1.567.400	1.567.400	1.421.329	146.071	146.071	1.438.969	
	20	01	02		Materiale pentru curatenie			8.000	8.000	8.000	8.000	3.798	4.202	4.202	3.798	3.798
	20	01	03		Incalziti, iluminati si forta motrica			175.000	175.000	175.000	175.000	76.251	98.749	98.749	87.191	87.191
	20	01	04		Apa, canal si salubritate			9.000	25.000	25.000	25.000	19.942	5.058	5.058	25.216	25.216
	20	01	30		Alte bunuri si servicii pentru intretinere si functionare			1.172.000	1.359.400	1.359.400	1.359.400	1.321.338	38.062	38.062	1.322.764	1.322.764
20	02			Reparatii curente			305.000	257.000	257.000	257.000	235.592	21.408	21.408	235.592	235.592	
20	05			Bunuri de natura obiectelor de inventar			50.000	58.000	58.000	58.000	44.609	13.391	13.391	44.609	44.609	
20	05	30		Alte obiecte de inventar			50.000	58.000	58.000	58.000	44.609	13.391	13.391	44.609	44.609	
20	11			Carti, publicatii si materiale documentare			8.000	8.000	8.000	8.000	7.000	1.000	1.000	7.000	7.000	
6802	59				TITLUL XI ALTE CHELTUIELI			570.000	570.000	570.000	570.000	440.000	130.000	130.000	440.000	
	59	11			Asociatii si fundatii			250.000	250.000	250.000	250.000	190.000	60.000	60.000	190.000	
	59	12			Sustinerea cultelor			320.000	320.000	320.000	320.000	250.000	70.000	70.000	250.000	
					ASIGURARI SI ASISTENTA SOCIALA CHELTUIELI CURENTE			1.488.270	1.712.150	1.712.150	1.712.150	1.554.603	157.543	157.543	1.785.669	1.785.669
	01							1.488.270	1.926.100	1.926.100	1.768.557	157.543	157.543	1.785.669	1.785.669	

Capi- tol	Sub- capi- tol	Pa- ra- graf	Gru- pa / Titlu col	Ali- ne- at	Denumire indicator	Credite de angajament		Credite bugetare		Angajamente bugetare	Angajamente legale	Plati efectuate	Angajamente legale de platit	Cheltuieli efective
						initiale	definitive	initiale	definitive					
A						1	2	3	4	5	6	7	8-6-7	9
B														
10					TITLUL I CHELTUIELI DE PERSONAL									
10	01				Cheltuieli salariale in bani	542.260		542.260	563.260	563.260	563.260	505.153	58.107	512.847
10	01	01			Salarii de baza	510.260		510.260	531.260	531.260	531.260	479.124	52.136	486.697
10	01	01	17		Indemnizatii de hrana	450.460		450.460	471.460	471.460	471.460	435.326	36.134	439.611
10	02				Cheltuieli salariale in natura	59.800		59.800	59.800	59.800	59.800	43.798	16.002	47.086
10	02	06			Vouchere de vacanta	20.000		20.000	20.000	20.000	20.000	15.863	4.137	15.863
10	03				Contributii	20.000		20.000	20.000	20.000	20.000	15.863	4.137	15.863
10	03	07			Contributia asiguratorie pentru munca	12.000		12.000	12.000	12.000	12.000	10.166	1.834	10.287
20					TITLUL II BUNURI SI SERVICII	187.000		187.000	367.000	367.000	367.000	341.335	25.665	334.840
20	01				Bunuri si servicii	179.000		179.000	132.000	132.000	132.000	120.663	11.397	114.108
20	01	03			Incalzit, iluminat si forta motrica	92.000		92.000	22.000	22.000	22.000	21.338	662	21.338
20	01	08			Posta, telecomunicatii, radio, tv, internet	5.000		5.000	3.000	3.000	3.000	2.100	900	2.100
20	01	30			Alte bunuri si servicii pentru intretinere si functionare	82.000		82.000	107.000	107.000	107.000	97.165	9.835	90.670
20	02				Reparatii curente	5.000		5.000	232.000	232.000	232.000	220.732	11.268	220.732
20	13				Pregatire profesionala	3.000		3.000	3.000	3.000	3.000	3.000	3.000	3.000
57					TITLUL VIII ASISTENTA SOCIALA	672.000		672.000	717.000	717.000	717.000	643.251	73.749	659.164
57	02				Ajutoare sociale	672.000		672.000	717.000	717.000	717.000	643.251	73.749	659.164
57	02	01			Ajutoare sociale in numerar	672.000		672.000	717.000	717.000	717.000	643.251	73.749	659.164
59					TITLUL XI ALTE CHELTUIELI	87.010		87.010	278.840	278.840	278.840	278.818	22	278.818
59	11				Asociatii si fundatii	87.010		87.010	278.840	278.840	278.840	278.818	22	278.818
84					PLATI EFECTUATE IN ANII PRECEDENTI SI RECUPERATE IN ANUL CURENT				-213.950	-213.954	-213.954	-213.954		
85					Titlul XXI PLATI EFECTUATE IN ANII PRECEDENTI SI RECUPERATE IN ANUL CURENT				-213.950	-213.954	-213.954	-213.954		
85	01				Plati efectuate in anii precedenti si				-213.950	-213.954	-213.954	-213.954		

Capi- tol	Sub- capi- tol	Pa- ra- graf	Gru- pa / Titlu	Ar- ti- col	Ali- ne- at	Denumire indicator	Credite de angajament		Credite bugetare		Angajamente bugetare	Angajamente legale	Plati efectuate	Angajamente legale de platit	Cheltuieli efective
							initiale	definitive	initiale	definitive					
A						B	1	2	3	4	5	6	7	8=6-7	9
						recuperate in anul curent				-213.950	-213.954	-213.954	-213.954		
	85	01	01			Plati efectuate in anii precedenti si recuperate in anul curent (SF)				-213.950	-213.954	-213.954	-213.954		
7000	02					Partea IV-a SERVICII SI DEZVOLTARE PUBLICA, LOCUINTE, MEDIU SI APE			1.348.000	1.679.660	1.679.660	1.679.660	1.378.911	300.749	1.480.781
7002						LOCUINTE, SERVICII SI DEZVOLTARE PUBLICA			1.258.000	1.589.660	1.589.660	1.589.660	1.306.961	282.699	1.407.306
	01					CHELTUIELI CURENTE			1.258.000	1.589.660	1.589.660	1.589.660	1.306.961	282.699	1.407.306
	20					TITLUL II BUNURI SI SERVICII			1.258.000	1.589.660	1.589.660	1.589.660	1.306.961	282.699	1.407.306
	20	01				Bunuri si servicii			1.245.000	1.516.660	1.516.660	1.516.660	1.239.197	277.463	1.370.988
	20	01	03			Incalzit, iluminat si forta motrica			925.000	1.090.000	1.090.000	1.090.000	927.294	162.706	1.041.694
	20	01	05			Carburanti si lubrifianti									17.413
	20	01	06			Piese de schimb			25.000	35.000	35.000	35.000	14.742	20.258	14.742
	20	01	30			Alte bunuri si servicii pentru intretinere si functionare			295.000	391.660	391.660	391.660	297.161	94.499	297.139
	20	02				Reparatii curente			10.000	40.000	40.000	40.000	36.318	3.682	36.318
	20	05				Bunuri de natura obiectelor de inventar			3.000	33.000	33.000	33.000	31.446	1.554	1.407.306
	20	05	30			Alte obiecte de inventar			3.000	33.000	33.000	33.000	31.446	1.554	1.407.306
7402						PROTECTIA MEDIULUI			90.000	90.000	90.000	90.000	71.950	18.050	73.475
	01					CHELTUIELI CURENTE			90.000	90.000	90.000	90.000	71.950	18.050	73.475
	20					TITLUL II BUNURI SI SERVICII			90.000	90.000	90.000	90.000	71.950	18.050	73.475
	20	01				Bunuri si servicii			90.000	90.000	90.000	90.000	71.950	18.050	73.475
	20	01	30			Alte bunuri si servicii pentru intretinere si functionare			90.000	90.000	90.000	90.000	71.950	18.050	73.475
8000	02					Partea V-a ACTIUNI ECONOMICE			1.985.000	2.610.000	2.610.000	2.610.000	2.462.514	147.486	2.462.287
8402						TRANSPORTURI			1.985.000	2.610.000	2.610.000	2.610.000	2.462.514	147.486	2.462.287
	01					CHELTUIELI CURENTE			1.985.000	2.610.000	2.610.000	2.610.000	2.462.514	147.486	2.462.287
	20					TITLUL II BUNURI SI SERVICII			1.433.000	1.915.000	1.915.000	1.915.000	1.832.671	82.329	1.837.420
	20	01				Bunuri si servicii			715.000	680.000	680.000	680.000	598.246	81.754	602.995

Capi- tol	Sub- capi- tol	Pa- ra- graf	Gru- pa / Titlu	Ar- ti- col	Ali- ne- at	Denumire indicator	Credite de angajament		Credite bugetare		Angajamente bugetare	Angajamente legale	Plati efectuate	Angajamente legale de platit	Cheltuieli efective
							initiale	definitive	initiale	definitive					
A						B	1	2	3	4	5	6	7	8=6-7	9
	20	01	04			Apa, canal si salubritate			65.000	67.500	67.500	67.500	67.169	331	61.919
	20	01	05			Carburanti si lubrifianti			50.000	27.500	27.500	27.500	27.363	137	37.362
	20	01	06			Piese de schimb			15.000	15.000	15.000	15.000	12.221	2.779	12.221
	20	01	30			Alte bunuri si servicii pentru intretinere si functionare			585.000	570.000	570.000	570.000	491.493	78.507	491.493
	20	02				Reparatii curente			720.000	1.235.000	1.235.000	1.235.000	1.234.425	575	1.234.425
	40					TITLUL IV SUBVENTII			550.000	695.000	695.000	695.000	629.843	65.157	624.867
	40	03				Subventii pentru acoperirea diferentelor de pret si tarif			550.000	695.000	695.000	695.000	629.843	65.157	624.867
						excedent/deficit sect funct							6.005.683		

9902 96



Conducatorul institutiei,

Conducatorul compartimentului
financiar-contabil

Capi- tol	Sub- capi- tol	Pa- ra- graf	Gr- pa / Titlu	Ali- ne- at	Denumire indicator	Prevederi bugetare initiale	Prevederi bugetare definitive	Drepturi constatate			Incasari realizate	Stingeri pe alte cai decat incasari	Drepturi constatate de incasat
								Total, din care:	din anii precedenti	din anul curent			
A					B	1	2	3=4+5	4	5	6	7	8=3-6-7
4302	44				scoaterii la licitatie a certificatelor de emisii de gaze cu efect de sera pentru finantarea proiectelor de investitii	800.000	1.250.000						
4802					SUME PRIMITE DE LA UE/ALTI DONATORI IN CONTUL PLATILOR EFECTUATE SI AFERENTE CADRULUI FINANCIAR 2014-2020 Fondul European de Dezvoltare Regionala(FEDR)	1.898.000	2.773.000	1.716.987		1.716.987	1.716.987		
	01				Sume primite in contul platilor efectuate in anii anteriori	1.069.000	1.069.000	1.069.378		1.069.378	1.069.378		
	02				Fondul European Agricol de Dezvoltare Rurala (FEADR)	829.000	1.704.000	647.609		647.609	647.609		
	01				Sume primite in contul platilor efectuate in anul curent	453.000	1.328.000	647.609		647.609	647.609		
	02				Sume primite in contul platilor efectuate in anii anteriori	376.000	376.000						

CONTUL DE EXECUTIE AL BUGETULUI LOCAL - CHELTUIELI
 SECTIUNEA DE DEZVOLTARE
 31.12.2023


Capi- tol	Sub- capi- tol	Pa- ra- graf	Gr- pa / Titlu	Ar- ti- col	Ali- ne- at	Denumire indicator	Credite de angajament		Credite bugetare		Angajamente bugetare	Angajamente legale	Plati efectuate	Angajamente legale de platit	Cheltuieli efective
							initiale	definitive	initiale	definitive					
A						B	1	2	3	4	5	6	7	8=6-7	9
5002						TOTAL CHELTUIELI			28.283.000	36.759.170	36.759.170	36.759.170	23.470.458	13.288.712	13.226.782
	01					CHELTUIELI CURENTE			781.000	5.889.340	5.889.340	5.889.340	1.405.554	4.483.786	2.252.429
	55					TITLUL VII ALTE TRANSFERURI			328.000	480.000	480.000	480.000	466.557	13.443	466.557
	55	01				A. Transferuri interne			328.000	480.000	480.000	480.000	466.557	13.443	466.557
	55	01	12			Investitii ale agentilor economici cu capital de stat			278.000	450.000	450.000	450.000	424.390	5.610	424.390
	55	01	42			Transferuri din bugetul local catre asociatiile de dezvoltare intercomuni-tate			50.000	50.000	50.000	50.000	42.167	7.833	42.167
	56					TITLUL VIII PROIECTE CU FINANTARE DIN FONDURI EXTERNE NERAMBURSABILE (FEN)									
						POSTADERARE									1.169.067
	56	04				Programe din Fondul European Agricol de Dezvoltare Rurala (FEADR)									1.169.067
	56	04	02			Finantarea externa nerambursabila									1.169.067
	58					TITLUL X PROIECTE CU FINANTARE DIN FONDURI EXTERNE NERAMBURSABILE									
						CADRULUI FINANCIAR 2014-2020			453.000	1.492.000	1.492.000	1.492.000	722.377	769.623	514.284
	58	01				Programe din Fondul European de Dezvoltare Regionala (FEDR)									101.591
	58	01	02			Finantarea externa nerambursabila									97.961
	58	01	03			Cheltuieli neeligibile									3.630
	58	04				Programe din Fondul European Agricol de Dezvoltare Rurala (FEADR)			453.000	1.492.000	1.492.000	1.492.000	722.377	769.623	412.693
	58	04	01			Finantarea nationala									4.924
	58	04	02			Finantarea externa nerambursabila			453.000	1.328.000	1.328.000	1.328.000	568.909	759.091	283.058
	58	04	03			Cheltuieli neeligibile			164.000	164.000	164.000	164.000	153.468	10.532	124.711
	60					Titlul XII PROIECTE CU FINANTARE									

Capi- tol	Sub- capi- tol	Pa- ra- gra- f	Gru- pa / Titlu	Ar- ti- col	Al- ne- at	Denumire indicator	Credite de angajament		Credite bugetare		Angajamente bugetare	Angajamente legale	Plati efectuate	Angajamente legale de platit	Cheltuieli efective
							initiale	definitive	initiale	definitive					
A						B	1	2	3	4	5	6	7	8=6-7	9
						DIN SUMELE REPREZENTAND ASISTENTA FINANCIARA NERAMBURSABILA									
						AFERENTA PNRR				3.917.340	3.917.340	3.917.340	216.620	3.700.720	102.521
	60	01				Fonduri europene nerambursabile				3.291.880	3.291.880	3.291.880	182.098	3.109.782	86.216
	60	02				Finantare publica nationala				274.930	274.930	274.930	18.217	256.713	
	60	03				Sume aferente TVA				350.530	350.530	350.530	16.305	334.225	16.305
	70					CHELTUIELI DE CAPITAL				30.869.830	30.869.830	30.869.830	22.064.904	8.804.926	10.974.353
	71					TITLUL XV ACTIVE NEFINANCIARE				27.502.000	27.502.000	27.502.000	22.064.904	8.804.926	5.655.573
	71	01				Active fixe				27.502.000	27.502.000	27.502.000	22.064.904	8.804.926	5.655.573
	71	01	01			Constructii									134.888
	71	01	02			Masini, echipamente si mijloace de transport									203.485
	71	01	03			Mobilier, aparatura birouca si altele active corporale					308.000	308.000	194.640	113.360	226.633
	71	01	30			Alte active fixe (inclusiv reparatii capitale)				268.000	308.000	308.000			
	72					TITLUL XVI ACTIVE FINANCIARE				27.234.000	30.561.830	30.561.830	21.870.264	8.691.566	5.090.567
	72	01				Active financiare									5.318.780
	72	01	01			Participare la capitalul social al societatilor comerciale									5.318.780
5100	02					Partea I-a SERVICII PUBLICE GENERALE				2.095.000	2.095.000	2.095.000	1.609.224	485.776	7.172.656
5102						AUTORITATI PUBLICE SI ACTIUNI EXTERNE				443.000	2.095.000	2.095.000	1.609.224	485.776	7.172.656
	01					CHELTUIELI CURENTE				428.000	2.080.000	2.080.000	1.609.224	470.776	7.168.187
	55					TITLUL VII ALTE TRANSFERURI				328.000	480.000	480.000	466.557	13.443	466.557
	55	01				A. Transferuri interne				328.000	480.000	480.000	466.557	13.443	466.557
	55	01	12			Investitii ale agentilor economici cu capital de stat				328.000	480.000	480.000	466.557	13.443	466.557
	55	01	42			Transferuri din bugetul local catre				278.000	430.000	430.000	424.390	5.610	424.390

Capi- tol	Pa- ra- graf	Gru- pa / Titlu	Ar- ti- col	Ali- ne- at	Denumire indicator	Credite de angajament		Credite bugetare		Angajamente bugetare	Angajamente legale	Plati efectuate	Angajamente legale de plattit	Cheltuieli efective	
						initiale	definitive	initiale	definitive						
A					B		1	2	3	4	5	6	7	8=6-7	9
					FINANCIARA NERAMBURSABILA										
					AFERENTA PNRR					2.195.410	2.195.410	102.522	2.092.888	102.521	
	60	01			Fonduri europene nerambursabile					1.844.880	1.844.880	86.217	1.758.663	86.216	
	60	03			Sume aferente TVA					350.530	350.530	16.305	334.225	16.305	
	70				CHELTUIELI DE CAPITAL			5.864.000		7.030.830	7.030.830	5.030.003	2.000.827	3.805.945	
	71				TITLUL XV ACTIVE NEFINANCIARE			5.864.000		7.030.830	7.030.830	5.030.003	2.000.827	3.805.945	
	71	01			Active fixe			5.864.000		7.030.830	7.030.830	5.030.003	2.000.827	3.805.945	
	71	01	02		Masini, echipamente si mijloace de transport										
	71	01	03		Mobilier, aparatura birotica si alte active corporale			15.000				13.679	1.321	4.938	
	71	01	30		Alte active fixe										
					(inclusiv reparatii capitale)			5.864.000		7.015.830	7.015.830	5.016.324	1.999.506	3.686.086	
7402					PROTECTIA MEDIULUI			6.350.000		6.376.000	6.376.000	3.413.670	2.962.330	14.430	
	70				CHELTUIELI DE CAPITAL			6.350.000		6.376.000	6.376.000	3.413.670	2.962.330	14.430	
	71				TITLUL XV ACTIVE NEFINANCIARE			6.350.000		6.376.000	6.376.000	3.413.670	2.962.330	14.430	
	71	01			Active fixe			6.350.000		6.376.000	6.376.000	3.413.670	2.962.330	14.430	
	71	01	01		Constructii									8.000	
	71	01	02		Masini, echipamente si mijloace de transport									990	
	71	01	30		Alte active fixe										
					(inclusiv reparatii capitale)			6.350.000		6.376.000	6.376.000	3.413.670	2.962.330	5.440	
8000	02				Partea V-a ACTIUNI ECONOMICE			13.775.000		13.910.000	13.910.000	10.965.985	2.944.015	146.517	
8402					TRANSPORTURI			13.775.000		13.910.000	13.910.000	10.965.985	2.944.015	146.517	
	70				CHELTUIELI DE CAPITAL			13.775.000		13.910.000	13.910.000	10.965.985	2.944.015	146.517	
	71				TITLUL XV ACTIVE NEFINANCIARE			13.775.000		13.910.000	13.910.000	10.965.985	2.944.015	146.517	
	71	01			Active fixe			13.775.000		13.910.000	13.910.000	10.965.985	2.944.015	146.517	
	71	01	01		Constructii			13.775.000		13.910.000	13.910.000	10.965.985	2.944.015	146.517	

Capi- tol	Pa- ra- graf	Gru- pa / Titlu	Ar- ti- col	Ali- ne- at	Denumire indicator	Credite de angajament		Credite bugetare		Angajamente legale	Plati efectuate	Angajamente legale de platit	Cheltuieli efective	
						initiale	definitive	initiale	definitive					
		A			B	1	2	3	4	5	6	7	8=6-7	9
		71 01 02			Masini, echipamente si mijloace de transport									3.959
		71 01 03			Mobilier, aparatura birou si alte active corporale									18.357
		71 01 30			Alte active fixe (inclusiv reparatii capitale)			13.775.000	13.910.000	13.910.000	13.910.000	10.965.985	2.944.015	27.673
9902	97				excedent/deficit sect dezv			-10.931.370	-12.236.370			-12.018.746		

Conducatorul institutiei,

Conducatorul compartimentului
financiar-contabil

[Handwritten signature]

[Handwritten signature]