

CONTUL DE EXECUTIE AL BUGETULUI LOCAL - VENITURI
31.12.2024


Pag. 1 -lei-

Capi-Sub- tol	Pa- capi- ra- to- l	Gru- pa/ Titlu	Ar- ti- col	Ali- ne- at	Denumire indicator	Prevederi bugetare initiale	Prevederi bugetare definitive	Drepturi constatate		Incasari realizate	Stingeri pe alte cai decat incasari	Drepturi constatate de incasat	
								Total, din care:	din anii precedenti				
A					B	1	2	3=4+5	4	5	6	7	8=3-6-7
0001	02				TOTAL VENITURI-BUGET LOCAL	42.527.830	44.293.900	35.163.588	589.862	34.573.726	33.671.319	424.527	1.067.742
0002					I. VENITURI CURENTE	28.233.260	31.554.810	30.928.372	589.862	30.338.510	29.712.195	424.527	791.650
0003					A. VENITURI FISCALE	26.500.400	27.303.760	26.558.948	404.289	26.154.659	25.569.808	389.528	599.612
0004					A1. IMPOZIT PE VENIT, PROFIT SI CASTIGURI DIN CAPITAL	20.138.000	20.349.360	18.548.754		18.548.754	18.548.754		
0300					A1.2 IMPOZIT PE VENIT, PROFIT SI CASTIGURI DIN CAPITAL DE LA PERSOANE FIZICE	20.138.000	20.349.360	18.548.754		18.548.754	18.548.754		
0302					IMPOZIT PE VENIT	50.000	161.360	153.972		153.972	153.972		
	18				Impozitul pe veniturile din transferul proprietatilor imobiliare din patrimoniul personal	50.000	161.360	153.972		153.972	153.972		
0402					COTE SI SUME DEFALCATE DIN IMPOZITUL PE VENIT	20.088.000	20.188.000	18.394.782		18.394.782	18.394.782		
	01				Cote defalcate din impozitul pe venit	20.088.000	20.088.000	18.294.782		18.294.782	18.294.782		
	05				Sume repartizate din Fondul la dispozitia Consiliului Judetean	100.000	100.000	100.000		100.000	100.000		
0700	02				A3 IMPOZITE SI TAXE PE PROPRIETATE	3.237.000	3.633.000	4.319.811	192.945	4.126.866	3.656.884	302.596	360.331
0702					IMPOZITE SI TAXE PE PROPRIETATE	3.237.000	3.633.000	4.319.811	192.945	4.126.866	3.656.884	302.596	360.331
	01				Impozit si taxa pe cladiri	2.780.000	3.086.000	3.602.167	160.727	3.441.440	3.106.130	260.958	235.079
	01				Impozit pe cladiri de la persoane fizice	180.000	201.000	258.133	32.783	225.350	208.758	14.923	34.452
	02				Impozit si taxa pe cladiri de la persoane juridice	2.600.000	2.885.000	3.344.034	127.944	3.216.090	2.897.372	246.035	200.627
	02				Impozit si taxa pe teren	430.000	506.000	582.933	30.159	552.794	507.472	41.162	34.319
	01				Impozit pe terenuri de la persoane fizice	90.000	128.000	160.088	12.229	147.859	132.211	9.015	18.862

Capi- tol	Sub- capi- tol	Pa- ra- gra- ful graf	Gru- pa/ Titlu col	Ali- ne- at	Denumire indicator	Prevederi bugetare initiale	Prevederi bugetare definitive	Drepturi constatate			Incasari realizate	Stingeri pe alte cai decat incasari	Drepturi constatate de incasat
								Total, din care:	din anii precedenti	din anul curent			
A					B	1	2	3=4+5	4	5	6	7	8=3-6-7
0702	02	02			Impozit si taxa pe teren de la persoane juridice	150.000	183.000	203.789	11.262	192.527	180.679	14.706	8.404
		03			Impozitul pe terenul extravilan + Restante anii anteriori din impozitul pe terenul agricol	190.000	195.000	219.076	6.668	212.408	194.582	17.441	7.053
		03			Taxe judiciare de timbru si alte taxe de timbru	25.000	39.000	132.599	2.059	130.540	41.190	476	90.933
		50			Alte impozite si taxe pe proprietate	2.000	2.000	2.092	2.092	2.092	2.092		
1000	02				A4 IMPOZITE SI TAXE PE BUNURI SI SERVICII	3.095.400	3.267.400	3.620.705	211.344	3.409.361	3.294.492	86.932	239.281
1102					SUME DEFALCATE DIN TVA	1.749.400	2.149.400	2.126.122		2.126.122	2.126.122		
		02			Sume defalcate din taxa pe valoarea adaugata pentru finantarea cheltuielilor descentralizate la nivelul comunelor,oraselor, municipiilor, sectoarelor si Municipiului Bucuresti	1.749.400	1.882.400	1.859.122		1.859.122	1.859.122		
		06			Sume defalcate din taxa pe valoarea adaugata pentru echilibrarea bugetelor locale								
1502					TAXE PE SERVICII SPECIFICE	1.000	267.000	267.000		267.000	267.000		
		01			Impozit pe spectacole	1.000	1.000	311		311	311		
1602					TAXE PE UTILIZAREA BUNURILOR, AUTORIZAREA UTILIZARII BUNURILOR SAU PE DESFASURAREA DE ACTIVITATI	1.345.000	1.117.000	1.494.272	211.344	1.282.928	1.168.059	86.932	239.281
		02			Impozit pe mijloacele de transport	990.000	920.000	1.310.444	210.913	1.099.531	984.231	86.932	239.281
		01			Impozit pe mijloacele de transport detinute de persoane fizice*)								
		02			Impozit pe mijloace de transport	410.000	390.000	628.996	144.711	484.285	415.243	29.057	184.696

Capi- tol	Sub- capi- tol	Pa- ra- gra- ful	Gru- pa / titlu col at	Ali- ne- at	Denumire indicator	Prevederi bugetare initiale	Prevederi bugetare definitive	Drepturi constatate			Incasari realizate	Stingeri pe alte cai decat incasari	Drepturi constatate de incasat
								Total, din care:	din anii precedenti	din anul curent			
A					B	1	2	3=4+5	4	5	6	7	8=3-6-7
4200	02				ADMINISTRATIEI PUBLICE	13.433.880	11.622.060	3.701.900		3.701.900	3.701.900		
4202					SUBVENTII DE LA BUGETUL DE STAT	7.434.340	5.739.400	2.864.230		2.864.230	2.864.230		
	34				Subventii pentru acordarea ajutorului pentru incalzirea locuintei si a suplimentului pentru energie alocate pentru consumul de combustibilii solizi si/sau petrolieri	17.000	44.000	43.244		43.244	43.244		
	87				Subventii de la bugetul de stat catre bugetele locale pentru Programul national de investitii "Anghel Saligny"	3.500.000	3.500.000	2.820.986		2.820.986	2.820.986		
	88				Alocari de sume din PNRR aferente asistentei financiare nerambursabile	3.917.340	2.193.400						
	01				Fonduri europene nerambursabile	3.281.660	1.834.650						
	03				Sume aferente TVA	635.680	360.750						
4302					SUBVENTII DE LA ALTE ADMINISTRATII	5.999.540	5.882.660	837.670		837.670	837.670		
	31				Sume alocate din bugetul AFIR pentru sustinerea proiectelor din PNDR 2014-2020	24.450	24.450	294		294	294		
	39				Subventii acordate in baza contractelor de parteneriat sau asociere		27.000	27.000		27.000	27.000		
	01				Subventii acordate in baza contractelor de parteneriat sau asociere, pentru sectiunea de functionare		27.000	27.000		27.000	27.000		
	44				Sume alocate din sumele obtinute in urma scoaterii la licitatie a certificatelor de emisii de gaze cu efect de sera pentru finantarea proiectelor de		27.000	27.000		27.000	27.000		

Capi- tol	Sub- capi- tol	Pa- ra- gra- ful	Ar- ti- col	Ali- ne- at	Denumire indicator	Prevederi bugetare initiale	Prevederi bugetare definitive	Drepturi constatate			Incasari realizate	Stingeri pe alte cai decat incasari	Drepturi constatate de incasat
								Total, din care:	din anii precedenti	din anul curent			
A					B	1	2	3=4+5	4	5	6	7	8=3-6-7
4302	44				investitii	5.975.090	4.109.270	696.278	696.278	696.278	696.278		
	48				Sume alocate din PNRR aferente componentei imprumuturi		392.010						
		01			Fonduri din imprumut rambursabil		329.420						
		03			Sume aferente TVA		62.590						
	49				Sume alocate din PNRR aferente asistentei financiare nerambursabile		1.329.930	114.098	114.098	114.098	114.098		
		01			Fonduri europene nerambursabile		1.117.590	95.881	95.881	95.881	95.881		
		03			Sume aferente TVA		212.340	18.217	18.217	18.217	18.217		
4802					SUME PRIMITE DE LA UE/ALTI DONATORI IN CONTUL PLATILOR EFECTUATE SI AFERENTE CADRULUI FINANCIAR 2014-2020								
	04				Fondul European Agricol de Dezvoltare Rurala (FEADR)	860.690	860.690	884	884	884	884		
					Sume primite in contul platilor efectuate in anul curent	860.690	860.690	884	884	884	884		



CONTUL DE EXECUTIE AL BUGETULUI LOCAL - CHELTUIELI
31.12.2024

Capi- tol	Sub- capi- tol	Pa- ra- gra- ful	Gru- pa / Titlu col	Ali- ne- at	Denumire indicator	Credite de angajament		Credite bugetare		Angajamente bugetare	Angajamente legale	Plati efectuate	Angajamente legale de platit	Cheltuieli efective
						1	2	3	4					
						initiale	definitive	initiale	definitive					
			A		B	1	2	3	4	5	6	7	8=6-7	9
5002					TOTAL CHELTUIELI	44.331.610		50.535.679	50.535.680	50.535.679	50.535.679	38.573.241	11.962.438	41.705.080
5100	02				Partea I-a SERVICIIL PUBLICE GENERALE	5.748.620		5.848.619	5.848.620	5.848.619	5.848.619	5.176.990	671.629	19.717.545
5102					AUTORITATI PUBLICE SI ACTIUNI EXTERNE	5.062.620		5.167.619	5.167.620	5.167.619	5.167.619	4.547.379	620.240	19.072.911
	01				Autoritati executive si legislative	5.062.620		5.167.619	5.167.620	5.167.619	5.167.619	4.547.379	620.240	19.072.911
	03				Autoritati executive	5.062.620		5.167.619	5.167.620	5.167.619	5.167.619	4.547.379	620.240	19.072.911
5402					ALTE SERVICIIL PUBLICE GENERALE	686.000		681.000	681.000	681.000	681.000	629.611	51.389	644.634
	05				Fond de rezerva bugetara la dispozitia autoritatilor locale	10.000								
	10				Servicii publice comunitare de evidenta a persoanelor	391.000		396.000	396.000	396.000	396.000	375.662	20.338	386.813
	50				Alte servicii publice generale	285.000		285.000	285.000	285.000	285.000	253.949	31.051	257.821
6000	02				Partea II-a APARARE, ORDINE PUBLICA SI SIGURANTA NATIONALA	15.000		25.000	25.000	25.000	25.000	17.896	7.104	51.661
	05				ORDINE PUBLICA SI SIGURANTA NATIONALA	15.000		25.000	25.000	25.000	25.000	17.896	7.104	51.661
					Protectie civila si protectia contra incendiilor (protectie civila nonmilitara)	15.000		25.000	25.000	25.000	25.000	17.896	7.104	51.661
6500	02				Partea III-a CHELTUIELI SOCIAL-CULTURALE	10.345.600		10.270.170	10.270.170	10.270.170	10.270.170	8.606.854	1.663.316	6.698.442
6502					INVATAMANT	5.820.750		5.142.550	5.142.550	5.142.550	5.142.550	3.771.442	1.371.108	1.726.545
	03				Invatamant prescolar si primar	5.610.550		4.925.050	4.925.050	4.925.050	4.925.050	3.571.225	1.353.825	1.524.489
	01				Invatamant prescolar									27.740
	02				Invatamant primar	5.610.550		4.925.050	4.925.050	4.925.050	4.925.050	3.571.225	1.353.825	1.496.749
13					Invatamant anteprescolar	168.800		168.800	168.800	168.800	168.800	153.783	15.017	150.022
	50				Alte cheltuieli in domeniul invatamantului	41.400		48.700	48.700	48.700	48.700	46.434	2.266	52.034
6602					SANATA TE	163.300		128.300	128.300	128.300	128.300	100.278	28.022	115.767
	50				Alte cheltuieli in domeniul sanatatii	163.300		128.300	128.300	128.300	128.300	100.278	28.022	115.767
					Alte institutii si actiuni sanitare	163.300		128.300	128.300	128.300	128.300	100.278	28.022	115.767

Capi- tol	Sub- capi- tol	Pa- ra- graf	Gru- pa / Titlu	Al- ne- at	Denumire indicator	Credite de angajament		Credite bugetare		Angajamente legale	Plati efectuate	Angajamente legale de platit	Cheltuieli efective	
						1 initiale	2 definitive	3 initiale	4 definitive					
			A		B	1	2	3	4	5	6	7	8=6-7	9
6702	03	02			CULTURA, RECREERE SI RELIGIE	2.610.550		2.735.320	2.735.320	2.735.320	2.735.320	2.591.051	144.269	2.662.122
					Servicii culturale	822.550		880.320	880.320	880.320	880.320	828.863	51.457	829.977
					Biblioteci publice comunale, orasenesti, municipale	27.000		27.000	27.000	27.000	27.000	16.843	10.157	9.843
					Camine culturale	795.550		853.320	853.320	853.320	853.320	812.020	41.300	820.134
					Servicii recreative si sportive	1.338.000		1.385.000	1.385.000	1.385.000	1.385.000	1.292.225	92.775	1.362.182
					Sport	498.000		478.000	478.000	478.000	478.000	385.231	92.769	422.965
					Intretinere gradini publice, parcuri zone verzi, baze sportive si de agrement	840.000		907.000	907.000	907.000	907.000	906.994	6	939.217
					Servicii religioase			470.000	470.000	470.000	470.000	469.963	37	469.963
					Alte servicii in domeniile culturii, recreerii si religiei	450.000								
6802	04				ASIGURARI SI ASISTENTA SOCIALA	1.751.000		2.264.000	2.264.000	2.264.000	2.264.000	2.144.083	119.917	2.194.008
					Asistenta acordata persoanelor in varsta	330.000		664.000	664.000	664.000	664.000	633.180	30.820	647.303
					Asistenta sociala in caz de boli si invaliditati	1.287.000		1.419.000	1.419.000	1.419.000	1.419.000	1.358.733	60.267	1.395.455
					Asistenta sociala in caz de invaliditate	1.287.000		1.419.000	1.419.000	1.419.000	1.419.000	1.358.733	60.267	1.395.455
					Asistenta sociala pentru familie si copii	72.000		92.000	92.000	92.000	92.000	81.426	10.574	80.506
					Prevenirea excluderii sociale	17.000		44.000	44.000	44.000	44.000	43.244	756	43.244
					Ajutor social	17.000		44.000	44.000	44.000	44.000	43.244	756	43.244
					Alte cheltuieli in domeniul asigurarilor si asistentei sociale	45.000		45.000	45.000	45.000	45.000	27.500	17.500	27.500
					Alte cheltuieli in domeniul asistentei sociale	45.000		45.000	45.000	45.000	45.000	27.500	17.500	27.500
7000	02				Partea IV-a SERVICII SI DEZVOLTARE PUBLICA, LOCUINTE, MEDIU SI APE	16.055.390		21.883.390	21.883.390	21.883.390	21.883.390	12.691.321	9.192.069	3.991.726
7002					LOCUINTE, SERVICII SI DEZVOLTARE PUBLICA	11.905.390		16.991.390	16.991.390	16.991.390	16.991.390	9.109.337	7.882.053	3.059.074

Capi- totol	Sub- capi- totol	Pa- ra- gra- ful	Gr- pa / Titlu	Al- ne- at	Denumire indicator	Credite de angajament		Credite bugetare		Angajamente bugetare	Angajamente legale	Plati efectuate	Angajamente legale de platit	Cheltuieli efective
						initiale	definitive	initiale	definitive					
A					B	1	2	3	4	5	6	7	8=6-7	9
7002	03				Locuinte			123.240	213.240	213.240	213.240	147.560	65.680	154.963
		30			Alte cheltuieli in domeniul locuintelor			123.240	213.240	213.240	213.240	147.560	65.680	154.963
		05			Alimentare cu apa si amenajari hidrotehnice			10.000						
		01			Alimentare cu apa			10.000						
		06			Iluminat public si electrificari									
		50			Alte servicii in domeniile locuintelor, serviciilor si dezvoltarii comunale			1.140.000	1.190.000	1.190.000	1.190.000	1.147.080	42.920	1.041.814
7402					PROTECTIA MEDIULUI			10.632.150	15.588.150	15.588.150	15.588.150	7.814.697	7.773.453	1.862.297
		05			Salubritate si gestiunea deseurilor			4.150.000	4.892.000	4.892.000	4.892.000	3.581.984	1.310.016	932.652
					Salubritate			90.000	110.000	110.000	110.000	109.920	80	109.243
		01			Canalizarea si tratarea apelor reziduale			90.000	110.000	110.000	110.000	109.920	80	109.243
8000	02				Partea V-a ACTIUNI ECONOMICE			4.060.000	4.782.000	4.782.000	4.782.000	3.472.064	1.309.936	823.409
8402					TRANSPORTURI			12.167.000	12.508.500	12.508.500	12.508.500	12.080.180	428.320	11.245.706
		03			Transport rutier			12.167.000	12.508.500	12.508.500	12.508.500	12.080.180	428.320	11.245.706
		02			Transport in comun			765.000	785.000	785.000	785.000	742.111	42.889	687.718
		03			Strazi			11.402.000	11.723.500	11.723.500	11.723.500	11.338.069	385.431	10.557.988
9900	02				EXCEDENT/DEFICIT			-1.803.780	-6.241.780			-4.901.922		

DETALIEREA CHELTUIELILOR

- buget local -
31.12.2024

Capi- tol	Sub- capi- tol	Pa- ra- graf	Gr- pa / Titlu	Ar- ti- col	Al- ne- at	Denumire indicator	Credite de angajament		Credite bugetare		Angajamente legale	Plati efectuate	Angajamente legale de platit	Cheltuieli efective					
							1	2	3	4					5	6	7	8=6-7	9
A						B	1	2	3	4	5	6	7	8=6-7	9				
5002	01					TOTAL CHELTUIELI	44.331.610		50.535.679	50.535.679	50.535.679	38.573.241	11.962.438	41.705.080					
	10					CHELTUIELI CURENTE	22.020.870		22.561.416	22.561.416	22.561.416	18.019.633	4.541.783	16.653.269					
	10	01				TITLUL I CHELTUIELI DE PERSONAL	4.381.470		4.435.270	4.435.270	4.435.270	4.239.806	195.464	4.285.223					
	10	01	01			Cheltuieli salariale in bani	4.222.070		4.274.870	4.274.870	4.274.870	4.088.940	185.930	4.133.433					
	10	01	01			Salarii de baza	3.834.970		3.879.070	3.879.070	3.879.070	3.751.527	127.543	3.790.562					
	10	01	06			Alte sporuri								286					
	10	01	12			Indemnizatii platite unor persoane din afara unitatii	157.000		157.800	157.800	157.800	141.773	16.027	141.310					
	10	01	13			Drepturi de delegare	15.000		15.000	15.000	15.000		15.000						
	10	01	15			Alocatii pentru transportul la si de la locul de munca	45.000		50.000	50.000	50.000	41.351	8.649	36.624					
	10	01	17			Indemnizatii de hrana	170.100		173.000	173.000	173.000	154.289	18.711	155.672					
	10	01	30			Alte drepturi salariale in bani								8.979					
	10	02				Cheltuieli salariale in natura	65.600		65.600	65.600	65.600	63.953	1.647	63.953					
	10	02	06			Vouchere de vacanta	65.600		65.600	65.600	65.600	63.953	1.647	63.953					
	10	03				Contributii	93.800		94.800	94.800	94.800	86.913	7.887	87.837					
	10	03	07			Contributia asiguratorie pentru munca	93.800		94.800	94.800	94.800	86.913	7.887	87.837					
	20					TITLUL II BUNURI SI SERVICII	10.041.000		10.352.956	10.352.956	10.352.956	9.715.715	637.241	9.516.611					
	20	01				Bunuri si servicii	5.707.000		6.249.400	6.249.400	6.249.101	5.829.838	419.263	5.717.137					
	20	01	01			Furnituri de birou	85.000		87.430	87.430	87.430	86.122	1.308	86.123					
	20	01	02			Material pentru curatenie	36.500		27.700	27.700	27.700	20.104	7.596	20.104					
	20	01	03			Incalzit, iluminat si forta motrica	1.390.000		1.405.000	1.405.000	1.405.000	1.260.064	144.936	1.165.267					
	20	01	04			Apa, canal si salubritate	129.000		117.900	117.900	117.900	96.034	21.866	98.392					
	20	01	05			Carburanti si lubrifianti	85.500		62.500	62.500	62.500	57.213	5.287	60.447					
	20	01	06			Piese de schimb	40.000		40.000	40.000	40.000	13.152	26.848	13.152					
	20	01	07			Transport	12.500		7.510	7.510	7.510	7.506	4	12.233					
	20	01	08			Posta, telecomunicatii, radio, tv, internet	86.000		89.400	89.400	89.400	84.105	5.295	84.104					

Capi- tol	Sub- capitol	Pa- ra- graf	Gr- pa / Titlu col	Ali- ne- at	Denumire indicator	Credite de angajament		Credite bugetare		Angajamente bugetare	Angajamente legale	Plati efectuate	Angajamente legale de platit	Cheltuieli efective
						1	2	3	4					
	A				B									
					asociatiile de dezvoltare intercomuni- tate									
	56				TITLUL VIII PROIECTE CU FINANTARE DIN FONDURI EXTERNE NERAMBURSABILE (FEN) POSTADERARE			60.000	62.000	62.000	62.000	61.698	302	61.698
	56	04			Programe din Fondul European Agricol de Dezvoltare Rurala (FEADR)									4.358
	56	04	02		Finantarea externa nerambursabila			876.400	996.700	996.700	996.700	916.173	80.527	941.123
	57				TITLUL VIII ASISTENTA SOCIALA									4.358
	57	02			Ajutoare sociale			876.400	996.700	996.700	996.700	916.173	80.527	941.123
	57	02	01		Ajutoare sociale in numerar			835.000	948.000	948.000	948.000	869.739	78.261	889.089
	57	02	02		Ajutoare sociale in natura			37.800	45.100	45.100	45.100	43.690	1.410	49.290
	57	02	03		Tichete de cresa si tichete sociale pentru gradinita			3.600	3.600	3.600	3.600	2.744	856	2.744
	58				TITLUL X PROIECTE CU FINANTARE DIN FONDURI EXTERNE NERAMBURSABILE									
					CADRULUI FINANCIAR 2014-2020 SI DIN FONDUL DE MODERNIZARE									
	58	01			Programe din Fondul European de Dezvoltare Regionala (FEDR)			989.150	989.150	989.150	989.150	25.652	963.498	334.925
	58	01	02		Finantarea externa nerambursabila									101.591
	58	01	03		Cheltuieli neeligibile									97.235
	58	04			Programe din Fondul European Agricol de Dezvoltare Rurala (FEADR)			989.150	989.150	989.150	989.150	25.652	963.498	233.334
	58	04	01		Finantarea nationala									5.909
	58	04	02		Finantarea externa nerambursabila			983.140	983.140	983.140	983.140	25.652	957.488	227.425
	58	04	03		Cheltuieli neeligibile			6.010	6.010	6.010	6.010		6.010	
	59				TITLUL XI ALTE CHELTUIELI			700.000	860.000	860.000	860.000	819.875	40.125	819.875

Capi- tol	Sub- capi- tol	Pa- ra- graf	Gru- pa / Titlu col	Ar- ti- col	Al- ne- at	Denumire indicator	Credite de angajament		Credite bugetare		Angajamente bugetare	Angajamente legale	Plati efectuate	Angajamente legale de platit	Cheltuieli efective
							initiale	definitive	initiale	definitive					
A						B	1	2	3	4	5	6	7	8-6-7	9
	59	11				Asociatii si fundatii			250.000	390.000	390.000	390.000	349.912	40.088	349.912
	59	12				Sustinerea cultelor			450.000	470.000	470.000	470.000	469.963	37	469.963
	60					Titlul XII PROIECTE CU FINANTARE DIN SUMELE REPREZENTAND ASISTENTA FINANCIARA NERAMBURSABILA AFERENTA PNRR			4.012.850	3.525.330	3.525.330	3.525.330	1.506.415	2.018.915	
	60	01				Fonduri europene nerambursabile			3.395.380	2.952.240	2.952.240	2.952.240	1.265.895	1.686.345	
	60	03				Sume aferente TVA			617.470	573.090	573.090	573.090	240.520	332.570	
	61					Titlul XIII PROIECTE CU FINANTARE DIN SUMELE AFERENTE COMPONENTEI DE IMPRUMUT A PNRR									
	61	01				Fonduri din imprumut rambursabil				392.010	392.010	392.010		392.010	
	61	03				Sume aferente TVA				329.420	329.420	329.420		329.420	
	70					CHETUIELI DE CAPITAL				62.590	62.590	62.590		62.590	
	71					TITLUL XV ACTIVE NEFINANCIARE									
	71	01				Active fixe			22.355.000	28.074.140	28.074.140	28.074.140	20.653.485	7.420.655	25.051.811
	71	01	01			Constructii				28.074.140	28.074.140	28.074.140	20.653.485	7.420.655	25.051.811
	71	01	02			Masini, echipamente si mijloace de transport				28.074.140	28.074.140	28.074.140	20.653.485	7.420.655	25.051.811
	71	01	03			Mobilier, aparatura birou si alte active corporale			25.000	25.000	25.000	25.000	23.705	1.295	23.705
	71	01	30			Alte active fixe (inclusiv reparatii capitale)									
	84					PLATI EFECTUATE IN ANII PRECEDENTI SI RECUPERATE IN ANUL CURENT			22.330.000	28.049.140	28.049.140	28.049.140	20.629.780	7.419.360	4.642.821
	85					Titlul XXI PLATI EFECTUATE IN ANII PRECEDENTI SI RECUPERATE IN ANUL CURENT			-44.260	-100.210	-99.877	-99.877	-99.877		
									-44.260	-100.210	-99.877	-99.877	-99.877		

Capi- tol	Sub- capi- tol	Pa- ra- graf	Ar- ti- col	Al- ne- at	Denumire indicator	Credite de angajament		Credite bugetare		Angajamente bugetare	Angajamente legale	Plati efectuate	Angajamente legale de platit	Cheltuieli efective	
						initiale	definitive	initiale	definitive						
A					B					8=6-7					
					1	2	3	4	5	6	7	8=6-7			9
	85	01			Plati efectuate in anii precedenti si recuperate in anul curent			-44.260	-100.210	-99.877	-99.877	-99.877			
	85	01	01		Plati efectuate in anii precedenti si recuperate in anul curent (SF)			-44.260	-97.080	-96.747	-96.747	-96.747			
	85	01	02		Plati efectuate in anii precedenti si recuperate in anul curent (SD)				-3.130	-3.130	-3.130	-3.130			
5100	02				Partea I-a SERVICII PUBLICE GENERALE			5.748.620	5.848.620	5.848.619	5.848.619	5.176.990	671.629	19.717.545	
5102					AUTORITATI PUBLICE SI ACTIVITATI EXTERNE			5.062.620	5.167.620	5.167.619	5.167.619	4.547.379	620.240	19.072.911	
	01				CHELTUIELI CURENTE			3.942.620	3.965.170	3.965.170	3.965.170	3.474.527	490.643	3.465.119	
	10				TITLUL I CHELTUIELI DE PERSONAL			3.056.120	3.056.920	3.056.920	3.056.920	2.894.969	161.951	2.919.226	
	10	01			Cheptuieli salariale in bani			2.957.520	2.958.320	2.958.320	2.958.320	2.803.142	155.178	2.827.021	
	10	01	01		Salarii de baza			2.715.520	2.715.520	2.715.520	2.715.520	2.600.343	115.177	2.618.090	
	10	01	06		Alte sporuri									286	
	10	01	12		Indemnizatii platite unor persoane din afara unitatii			157.000	157.800	157.800	157.800	141.773	16.027	141.310	
	10	01	13		Drepturi de delegare			15.000	15.000	15.000	15.000		15.000		
	10	01	17		Indemnizatii de hrana			70.000	70.000	70.000	70.000	61.026	8.974	61.555	
	10	01	30		Alte drepturi salariale in bani									5.980	
	10	02			Cheptuieli salariale in natura			33.600	33.600	33.600	33.600	32.800	800	32.800	
	10	02	06		Vouchere de vacanta			33.600	33.600	33.600	33.600	32.800	800	32.800	
	10	03			Contributii			65.000	65.000	65.000	65.000	59.027	5.973	59.405	
	10	03	07		Contributia asiguratorie pentru munca			65.000	65.000	65.000	65.000	59.027	5.973	59.405	
	20				TITLUL II BUNURI SI SERVICII			526.500	548.250	548.250	548.250	425.737	122.513	392.072	
	20	01			Bunuri si servicii			365.500	392.250	392.250	392.250	332.302	59.948	338.679	
	20	01	01		Furnituri de birou			55.000	57.930	57.930	57.930	57.929	1	57.929	
	20	01	02		Materiale pentru curatenie			8.000	8.000	8.000	8.000	4.925	3.075	4.925	
	20	01	03		Incalzit, iluminat si forta motrica			45.000	45.000	45.000	45.000	16.409	28.591	21.477	
	20	01	04		Apa, canal si salubritate			15.000	11.000	11.000	11.000	2.516	8.484	1.915	

Capi- tol	Sub- pa- ra- graf	Gru- pa / Titlu	Ar- fi- col	Ali- ne- at	Denumire indicator	Credite de angajament		Credite bugetare		Angajamente bugetare	Angajamente legale	Plati efectuate	Angajamente legale de platit	Cheltuieli efective	
						initiale	definitive	initiale	definitive						
A					B		1	2	3	4	5	6	7	8=6-7	9
		20	01	05	Carburanti si lubrifianti			7.500	7.500	7.500	7.500	7.463	37	10.647	
		20	01	06	Prese de schimb			5.000	5.000	5.000	5.000	1.002	3.998	1.002	
		20	01	08	Posta, telecomunicatii, radio, tv, internet			50.000	54.000	54.000	54.000	49.237	4.763	49.237	
		20	01	09	Materiale si prestari de servicii cu caracter functional			75.000	83.100	83.100	83.100	77.388	5.712	77.388	
		20	01	30	Alte bunuri si servicii pentru intretinere si functionare			105.000	120.720	120.720	120.720	115.433	5.287	114.159	
		20	02		Reparatii curente			20.000	20.000	20.000	20.000	5.243	14.757	5.243	
		20	05		Bunuri de natura obiectelor de inventar			10.000	10.000	10.000	10.000	8.706	1.294	6.661	
		20	05	30	Alte obiecte de inventar			10.000	10.000	10.000	10.000	8.706	1.294	6.661	
		20	06		Deplasari, detasari, transferari			10.000	10.000	10.000	10.000	69	9.931	69	
		20	06	01	Deplasari interne, detasari, transferari			10.000	10.000	10.000	10.000	69	9.931	69	
		20	11		Carti, publicatii si materiale documentare			11.000	11.000	11.000	11.000	9.228	1.772	9.228	
		20	13		Pregatire profesionala			25.000	20.000	20.000	20.000	7.140	12.860	7.140	
		20	30		Alte cheltuieli			85.000	85.000	85.000	85.000	63.049	21.951	25.052	
		20	30	30	Alte cheltuieli cu bunuri si servicii			85.000	85.000	85.000	85.000	63.049	21.951	25.052	
		55			TITLUL VII ALTE TRANSFERURI			360.000	360.000	360.000	360.000	153.821	206.179	153.821	
		55	01		A. Transferuri interne			360.000	360.000	360.000	360.000	153.821	206.179	153.821	
		55	01	12	Investitii ale agentilor economici cu capital de stat			300.000	298.000	298.000	298.000	92.123	205.877	92.123	
		55	01	42	Transferuri din bugetul local catre asociatiile de dezvoltare intercomuni- tate			60.000	62.000	62.000	62.000	61.698	302	61.698	
		70			CHELTUIELI DE CAPITAL			1.120.000	1.230.000	1.230.000	1.230.000	1.100.403	129.597	15.607.792	
		71			TITLUL XV ACTIVE NEFINANCIARE			1.120.000	1.230.000	1.230.000	1.230.000	1.100.403	129.597	15.607.792	
		71	01		Active fixe			1.120.000	1.230.000	1.230.000	1.230.000	1.100.403	129.597	15.607.792	

Capi- tol	Sub- capi- tol	Pa- ra- graf	Gru- pa / Titlu	Ar- ti- col	Ab- ne- at	Denumire indicator	Credite de angajament		Credite bugetare		Angajamente legale	Plati efectuate	Angajamente legale de platit	Cheltuieli efective	
							initiale	definitive	initiale	definitive					
A						B	1	2	3	4	5	6	7	8=6-7	9
			71	01	01	Constructii									14.445.261
			71	01	02	Masini, echipamente si mijloace de transport									30.572
			71	01	03	Mobilier, aparatura biroutica si altele active corporale									31.804
			71	01	30	Alte active fixe (inclusiv reparatii capitale)			1.120.000	1.230.000	1.230.000	1.100.403	129.597		1.100.155
			84			PLATI EFECTUATE IN ANII PRECEDENTI SI RECUPERATE IN ANUL CURENT				-27.551		-27.551			
			85			Titlul XXI PLATI EFECTUATE IN ANII PRECEDENTI SI RECUPERATE IN ANUL CURENT				-27.551		-27.551			
			85	01	01	Plati efectuate in anii precedenti si recuperate in anul curent				-27.551		-27.551			
			85	01	01	Plati efectuate in anii precedenti si recuperate in anul curent (SF)				-27.551		-27.551			
5402						ALTE SERVICII PUBLICE GENERALE			686.000	681.000	681.000	629.611	51.389		644.634
			01			CHELTUIELI CURENTE			686.000	681.000	681.000	629.611	51.389		640.165
			10			TITLUL I CHELTUIELI DE PERSONAL			343.000	343.000	343.000	335.247	7.753		341.551
			10	01		Cheltuieli salariale in bani			330.700	330.700	330.700	323.693	7.007		329.931
			10	01	01	Salarii de baza			320.200	320.200	320.200	314.866	5.334		317.864
			10	01	17	Indemnizatii de hrana			10.500	10.500	10.500	8.827	1.673		9.068
			10	01	30	Alte drepturi salariale in bani									2.999
			10	02		Cheltuieli salariale in natura			4.800	4.800	4.800	4.270	530		4.270
			10	02	06	Vouchere de vacanta			4.800	4.800	4.800	4.270	530		4.270
			10	03		Contributii			7.500	7.500	7.500	7.384	216		7.350
			10	03	07	Contributia asiguratorie pentru munca			7.500	7.500	7.500	7.284	216		7.350
			20			TITLUL II BUNURI SI SERVICII			333.000	338.000	338.000	294.364	43.636		298.614

Capi- tol	Sub- cap- itol	Pa- ra- graf	Gru- pa / Titlu	Ar- fi- col	Ali- ne- at	Denumire indicator	Credite de angajament		Angajamente bugetare	Angajamente legale	Plati efectuate	Angajamente legale de platit	Cheltuieli efective	
							initiale	definitive						
A						1	2	3	4	5	6	7	8-6-7	9
B														
	20	01	01			Bunuri si servicii		325.000	336.000	336.000	293.495	42.505	297.572	
	20	01	01			Furnituri de birou		10.000	15.500	15.500	15.273	227	15.273	
	20	01	02			Materiale pentru curatenie		2.000	2.000	2.000	471	1.529	471	
	20	01	03			Incalzit, iluminat si forta motrica		15.000	20.000	20.000	13.442	6.558	13.950	
	20	01	08			Posta, telecomunicatii, radio, tv, internet		5.000	5.000	5.000	4.538	462	4.537	
	20	01	30			Alte bunuri si servicii pentru intretinere si functionare		293.000	293.500	293.500	259.771	33.729	263.341	
	20	05				Bunuri de natura obiectelor de inventar		3.000					173	
	20	05	30			Alte obiecte de inventar		3.000					173	
	20	06				Deplasari, detasari, transferari		2.000	2.000	2.000	869	1.131	869	
	20	06	01			Deplasari interne, detasari, transferari		2.000	2.000	2.000	869	1.131	869	
	20	13				Pregatire profesionala		3.000						
	50					TITLUL V FONDURI DE REZERVA		10.000						
	50	04				Fond de rezerva bugetara la dispozitia autoritatilor locale		10.000						
	70					CHELTUIELI DE CAPITAL							4.469	
	71					TITLUL XV ACTIVE NEFINANCIARE							4.469	
	71	01				Active fixe							4.469	
	71	01	02			Masini, echipamente si mijloace de transport							302	
	71	01	03			Mobilier, aparatura birotica si alte active corporale							4.167	
6000	02					Partea II-a APARARE, ORDINE PUBLICA SI SIGURANTA NATIONALA		15.000	25.000	25.000	17.896	7.104	51.661	
6102						ORDINE PUBLICA SI SIGURANTA NATIONALA		15.000	25.000	25.000	17.896	7.104	51.661	
	01					CHELTUIELI CURENTE		15.000	25.000	25.000	17.896	7.104	17.896	
	20					TITLUL II BUNURI SI SERVICII		15.000	25.000	25.000	17.896	7.104	17.896	

Capi- tol	Sub- cap- itol	Pa- ra- graf	Gru- pa / Titlu col	Ali- ne- at	Denumire indicator	Credite de angajament		Credite bugetare		Angajamente bugtare	Angajamente legale	Plati efectuate	Angajamente legale de platit	Cheltuieli efective
						initiale	definitive	initiale	definitive					
A					B	1	2	3	4	5	6	7	8=6-7	9
	20	01			Bunuri si servicii			15.000	25.000	25.000	25.000	17.896	7.104	17.896
	20	01	30		Alte bunuri si servicii pentru intretinere si functionare			15.000	25.000	25.000	25.000	17.896	7.104	17.896
	70				CHELTUIELI DE CAPITAL									33.765
	71	01			TITLUL XV ACTIVE NEFINANCIARE									33.765
	71	01			Active fixe									33.765
	71	01	02		Masini, echipamente si mijloace de transport									33.765
	71	01	03		Mobilier, aparatura birou si alte active corporale									2.379
6500	02				Partea III-a CHELTUIELI SOCIAL-CULTURALE									31.386
6502					INVATAMANT			10.345.600	10.270.170	10.270.205	10.270.205	8.606.854	1.663.351	6.698.442
	01				CHELTUIELI CURENTE			5.820.750	5.142.550	5.142.550	5.142.550	3.771.442	1.371.108	1.726.545
	10				TITLUL I CHELTUIELI DE PERSONAL			2.960.750	3.085.550	3.085.550	3.085.550	2.007.549	1.078.001	1.690.808
	10	01			Cheltuieli salariale in bani			64.000	69.000	69.000	69.000	59.174	9.826	54.214
	10	01	15		Alocatii pentru transportul la si de la locul de munca			62.800	67.800	67.800	67.800	58.780	9.020	53.825
	10	01	17		Indemnizatii de hrana			45.000	50.000	50.000	50.000	41.351	8.649	36.624
	10	03			Contributii			17.800	17.800	17.800	17.800	17.429	371	17.201
	10	03	07		Contributia asiguratorie pentru munca			1.200	1.200	1.200	1.200	394	806	389
	20				TITLUL II BUNURI SI SERVICII			1.116.500	1.229.000	1.229.000	1.229.000	1.190.628	38.372	1.188.616
	20	01			Bunuri si servicii			1.085.500	1.157.100	1.157.100	1.157.100	1.126.873	30.227	1.113.111
	20	01	01		Furnituri de birou			20.000	14.000	14.000	14.000	12.920	1.080	12.921
	20	01	02		Material pentru curatenie			20.500	11.700	11.700	11.700	10.639	1.061	10.639
	20	01	03		Incalzit, iluminat si forta motrica			125.000	146.000	146.000	146.000	141.302	4.698	141.302
	20	01	04		Apa, canal si salubritate			16.000	13.900	13.900	13.900	13.441	459	13.441
	20	01	05		Carburanti si lubrifianti			23.000						10.000
	20	01	07		Transport			12.500	7.510	7.510	7.510	7.506	4	12.233

Capi- tol	Sub- pa- ra- graf	Ar- ti- col	Ali- ne- at	Denumire indicator	Credite de angajament		Credite bugetare		Angajamente legale	Plati efectuate	Angajamente legale de platit	Cheltuieli efective	
					initiale	definitive	initiale	definitive					
A				B	1	2	3	4	5	6	7	8=6-7	9
	58	04		Programe din Fondul European Agricol de Dezvoltare Rurala (FEADR)									
	58	04	01	Finantarea nationala									190.131
	58	04	02	Finantarea externa nerambursabila									5.909
	60			Titlul XII PROIECTE CU FINANTARE DIN SUMELE REPREZENTAND ASISTENTA FINANCIARA NERAMBURSABILA AFERENTA PNRR									184.222
	60	01		Fonduri europene nerambursabile			1.607.850	1.215.840	1.215.840	1.215.840	602.735	613.105	
	60	03		Sume aferente TVA			1.351.130	1.021.710	1.021.710	1.021.710	506.500	515.210	
	61			Titlul XIII PROIECTE CU FINANTARE DIN SUMELE AFERENTE COMPONENTEI DE IMPRUMUT A PNRR			256.720	194.130	194.130	194.130	96.235	97.895	
	61	01		Fonduri din imprumut rambursabil				392.010	392.010	392.010		392.010	
	61	03		Sume aferente TVA				329.420	329.420	329.420		329.420	
	70			CHELTUIELI DE CAPITAL			2.860.000	2.057.000	2.057.000	2.057.000	1.763.893	293.107	35.737
	71			TITLUL XV ACTIVE NEFINANCIARE			2.860.000	2.057.000	2.057.000	2.057.000	1.763.893	293.107	35.737
	71	01		Active fixe			2.860.000	2.057.000	2.057.000	2.057.000	1.763.893	293.107	35.737
	71	01	02	Masini, echipamente si mijloace de transport									26.282
	71	01	03	Mobilier, aparatura biroutica si alte active corporale									6.060
	71	01	30	Alte active fixe									
				(inclusiv reparatii capitale)			2.860.000	2.057.000	2.057.000	2.057.000	1.763.893	293.107	3.395
6602				SANATA			163.300	128.300	128.300	128.300	100.278	28.022	115.767
	01			CHELTUIELI CURENTE			163.300	128.300	128.300	128.300	100.278	28.022	101.735
	10			TITLUL I CHELTUIELI DE PERSONAL			71.300	71.300	71.300	71.300	69.468	1.832	70.262
	10	01		Cheltuieli salariale in bani			68.200	68.200	68.200	68.200	66.396	1.804	67.173


Capi- tol	Sub- capi- tol	Pa- ra- gra- ful graf	Gru- pa / Titlu	Ar- ti- col	Al- ne- at	Denumire indicator	Credite de angajament		Credite bugetare		Angajamente legale	Plati efectuate	Angajamente legale de platit	Cheltuieli efective
							1	2	3	4				
A							B							
			10	01	01	Salarii de baza	64.000		64.000		64.000	62.631	1.369	63.408
			10	01	17	Indemnizatii de hrana	4.200		4.200		4.200	3.765	435	3.765
			10	02		Cheltuieli salariale in natura	1.600		1.600		1.600	1.600		1.600
			10	02	06	Vouchere de vacanta	1.600		1.600		1.600	1.600		1.600
			10	03		Contributii	1.500		1.500		1.500	1.472	28	1.489
			10	03	07	Contributia asiguratorie pentru munca	1.500		1.500		1.500	1.472	28	1.489
			20			TITLUL II BUNURI SI SERVICII	92.000		57.000		57.000	30.810	26.190	31.473
			20	01		Bunuri si servicii	30.000		33.000		33.000	16.481	16.519	19.634
			20	01	03	Incalzit, iluminat si forta motrica	15.000		18.000		18.000	9.101	8.899	12.254
			20	01	30	Alte bunuri si servicii pentru intretinere si functionare	15.000		15.000		15.000	7.380	7.620	7.380
			20	02		Reparatii curente	50.000		15.000		15.000	11.839	3.161	11.839
			20	05		Bunuri de natura obiectelor de inventar	10.000		7.000		7.000	2.490	4.510	
			20	05	30	Alte obiecte de inventar	10.000		7.000		7.000	2.490	4.510	
			20	13		Pregatire profesionala	2.000		2.000		2.000		2.000	
			70			CHELTUIELI DE CAPITAL								14.032
			71			TITLUL XV ACTIVE NEFINANCIARE								14.032
			71	01		Active fixe								14.032
			71	01	30	Alte active fixe (inclusiv reparatii capitale)	2.610.550		2.735.320		2.735.320	2.591.051	144.269	2.662.122
6702						CULTURA, RECREERE SI RELIGIE	2.623.050		2.747.785		2.747.785	2.604.811	142.974	2.550.521
			01			CHELTUIELI CURENTE	212.050		214.050		214.050	212.632	1.418	214.282
			10			TITLUL I CHELTUIELI DE PERSONAL	202.650		204.650		204.650	203.303	1.347	204.916
			10	01		Cheltuieli salariale in bani	190.050		192.150		192.150	192.101	49	193.714
			10	01	01	Salarii de baza	12.600		12.500		12.500	11.202	1.298	11.202
			10	01	17	Indemnizatii de hrana	4.800		4.800		4.800	4.800		4.800
			10	02		Cheltuieli salariale in natura	4.800		4.800		4.800	4.800		4.800
			10	02	06	Vouchere de vacanta			4.800		4.800			4.800

Capi- tol	Pa- ra- gra- ful graf	Ar- ti- col	Ali- ne- at	Denumire indicator	Credite de angajament		Credite bugetare		Angajamente legale	Plati efectuate	Angajamente legale de platit	Cheltuieli efective	
					initiale	definitive	initiale	definitive					
A				B									
					1	2	3	4	5	6	7	8=6-7	9
	10	03		Contributii			4.600	4.600	4.600	4.600	4.529	71	4.566
	10	03	07	Contributia asiguratorie pentru munca			4.600	4.600	4.600	4.600	4.529	71	4.566
	20			TITLUL II BUNURI SI SERVICII			1.711.000	1.833.770	1.833.735	1.833.735	1.732.216	101.519	1.676.276
	20	01		Bunuri si servicii			1.519.000	1.721.770	1.721.770	1.721.770	1.657.024	64.746	1.657.043
	20	01	02	Materiale pentru curatenie			6.000	6.000	6.000	6.000	4.069	1.931	4.069
	20	01	03	Incalzit, iluminat si forta motrica			115.000	110.000	110.000	110.000	89.494	20.506	95.571
	20	01	04	Apa, canal si salubritate			23.000	18.000	18.000	18.000	7.403	10.597	2.772
	20	01	30	Alte bunuri si servicii pentru intretinere si functionare			1.375.000	1.587.770	1.587.770	1.587.770	1.556.058	31.712	1.554.631
	20	02		Reparatii curente			135.000	50.000	50.000	50.000	18.333	31.667	18.333
	20	05		Bunuri de natura obiectelor de inventar			50.000	55.000	54.965	54.965	49.859	5.106	900
	20	05	30	Alte obiecte de inventar			50.000	55.000	54.965	54.965	49.859	5.106	900
	20	11		Carti, publicatii si materiale documentare			7.000	7.000	7.000	7.000	7.000		
	59			TITLUL XI ALTE CHELTUIELI			700.000	700.000	700.000	700.000	659.963	40.037	659.963
	59	11		Asociatii si fundatii			250.000	230.000	230.000	230.000	190.000	40.000	190.000
	59	12		Sustinerea cultelor			450.000	470.000	470.000	470.000	469.963	37	469.963
	70			CHELTUIELI DE CAPITAL			25.000	25.000	25.000	25.000	23.705	1.295	111.601
	71			TITLUL XV ACTIVE NEFINANCIARE			25.000	25.000	25.000	25.000	23.705	1.295	111.601
	71	01		Active fixe			25.000	25.000	25.000	25.000	23.705	1.295	111.601
	71	01	02	Masini, echipamente si mijloace de transport			25.000	25.000	25.000	25.000	23.705	1.295	33.536
	71	01	03	Mobilier, aparatura birotica si alte active corporale									50.610
	71	01	30	Alte active fixe (inclusiv reparatii capitale)									27.455
84				PLATI EFECTUATE IN ANII PRECEDENTI SI RECUPERATE IN ANUL CURENT			-37.500	-37.500	-37.465	-37.465	-37.465		

Capi- tol	Sub- capi- tol	Pa- ra- graf	Gru- pa / Titlu	Ar- ti- col	Ali- ne- at	Denumire indicator	Credite de angajament		Credite bugetare		Angajamente legale	Plati efectuate	Angajamente legale de platit	Cheltuieli efective	
							1 initiale	2 definitive	3 initiale	4 definitive					5
			A			B	1	2	3	4	5	6	7	8=6-7	9
	85					Titlul XXI PLATI EFECTUATE IN ANII PRECEDENTI SI RECUPERATE IN ANUL CURENT									
	85	01				Plati efectuate in anii precedenti si recuperate in anul curent	-37.500		-37.500	-37.465	-37.465	-37.465	-37.465		
	85	01	01			Plati efectuate in anii precedenti si recuperate in anul curent (SF)	-37.500		-37.500	-37.465	-37.465	-37.465	-37.465		
6802	01					ASIGURARI SI ASISTENTA SOCIALA CHELTUIELI CURENTE	1.751.000		1.751.000	2.264.000	2.264.000	2.264.000	2.144.083	119.917	2.194.008
	10					TITLUL I CHELTUIELI DE PERSONAL	1.751.000		1.751.000	2.240.000	2.240.000	2.240.000	2.120.878	119.122	2.157.603
	10	01				Cheltuieli salariale in bani	635.000		635.000	681.000	681.000	681.000	668.316	12.684	685.688
	10	01	01			Salarii de baza	600.200		600.200	645.200	645.200	645.200	633.626	11.574	650.567
	10	01	01	01		Indemnizatii de hrana	545.200		545.200	587.200	587.200	587.200	581.586	5.614	597.486
	10	01	01	17		Cheltuieli salariale in natura	58.000		58.000	58.000	58.000	58.000	52.040	5.960	53.081
	10	02				Vouchere de vacanta	20.800		20.800	20.800	20.800	20.800	20.483	317	20.483
	10	02	06			Contributii	20.800		20.800	20.800	20.800	20.800	20.483	317	20.483
	10	03				Contributia asiguratorie pentru munca	14.000		14.000	15.000	15.000	15.000	14.207	793	14.638
	10	03	07			TITLUL II BUNURI SI SERVICII	14.000		14.000	15.000	15.000	15.000	14.207	793	14.638
	20					Bunuri si servicii	412.000		412.000	582.000	582.000	582.000	531.489	50.511	531.492
	20	01				Alte bunuri si servicii pentru intretinere si functionare	107.000		107.000	137.000	137.000	137.000	113.522	23.478	112.602
	20	01	30			Reparatii curente	107.000		107.000	137.000	137.000	137.000	113.522	23.478	112.602
	20	02				Bunuri de natura obiectelor de inventar	300.000		300.000	440.000	440.000	440.000	417.967	22.033	417.966
	20	05				Alte obiecte de inventar	5.000		5.000	5.000	5.000	5.000	5.000	5.000	924
	20	05	30			Pregatire profesionala	704.000		704.000	817.000	817.000	817.000	761.161	55.839	780.511
	20	13				TITLUL VIII ASISTENTA SOCIALA	704.000		704.000	817.000	817.000	817.000	761.161	55.839	780.511
	57					Ajutoare sociale	704.000		704.000	817.000	817.000	817.000	761.161	55.839	780.511
	57	02				Ajutoare sociale in numerar	704.000		704.000	817.000	817.000	817.000	761.161	55.839	780.511

Capi- tol	Sub- capi- tol	Pa- ra- graf	Gru- pa / Titlu	Ar- ti- col	Ali- ne- at	Denumire indicator	Credite de angajament		Credite bugetare		Angajamente legale	Plati efectuate	Angajamente legale de platit	Cheltuieli efective
							1 initiale	2 definitive	3 initiale	4 definitive				
			A			B								
			71	01	30	Alte active fixe (inclusiv reparatii capitale)			6.985.000	12.029.640	12.029.640	6.659.890	5.369.750	359.319
			84			PLATI EFECTUATE IN ANII PRECEDENTI SI RECUPERATE IN ANUL CURENT			-6.760	-34.861	-34.861	-34.861		
			85			Titlul XXI PLATI EFECTUATE IN ANII PRECEDENTI SI RECUPERATE IN ANUL CURENT			-6.760	-34.861	-34.861	-34.861		
			85	01		Plati efectuate in anii precedenti si recuperate in anul curent			-6.760	-34.861	-34.861	-34.861		
			85	01	01	Plati efectuate in anii precedenti si recuperate in anul curent (SF)			-6.760	-31.731	-31.731	-31.731		
			85	01	02	Plati efectuate in anii precedenti si recuperate in anul curent (SD)				-3.130	-3.130	-3.130		
7402			01			PROTECTIA MEDIULUI			4.130.000	4.892.000	4.892.000	3.581.984	1.310.016	932.652
			20			CHELTUIELI CURENTE			490.000	130.000	130.000	123.546	6.454	122.869
			20	01		TITLUL II BUNURI SI SERVICII			490.000	130.000	130.000	123.546	6.454	122.869
			20	01	30	Bunuri si servicii			90.000	110.000	110.000	109.920	80	109.243
			20	01	30	Alte bunuri si servicii pentru intretinere si functionare			90.000	110.000	110.000	109.920	80	109.243
			20	02		Reparatii curente			400.000	20.000	20.000	13.626	6.374	13.626
			70			CHELTUIELI DE CAPITAL			3.660.000	4.762.000	4.762.000	3.458.438	1.303.562	809.783
			71			TITLUL XV ACTIVE NEFINANCIARE			3.660.000	4.762.000	4.762.000	3.458.438	1.303.562	809.783
			71	01		Active fixe			3.660.000	4.762.000	4.762.000	3.458.438	1.303.562	809.783
			71	01	02	Masini, echipamente si mijloace de transport								990
			71	01	30	Alte active fixe (inclusiv reparatii capitale)			3.660.000	4.762.000	4.762.000	3.458.438	1.303.562	808.793
8000	02					Partea V-a ACTIUNI ECONOMICE			12.167.000	12.508.500	12.508.500	12.080.180	428.320	11.245.706

Capi- tol	Sub- capi- tol	Pa- ra- graf	Gru- pa / Titlu	Ar- ti- col	Ali- ne- at	Denumire indicator	Credite de angajament		Credite bugetare		Angajamente legale	Plati efectuate	Angajamente legale de platit	Cheltuieli efective	
							1 initiale	2 definitive	3 initiale	4 definitive					
			A			B	1	2	3	4	5	6	7	8=6-7	9
8402			01			TRANSPORTURI			12.167.000	12.508.500	12.508.500	12.508.500	12.080.180	428.320	11.245.706
			20			CHELTUIELI CURENTE			4.462.000	4.562.000	4.562.000	4.562.000	4.456.229	105.771	4.409.367
			20	01		TITLUL II BUNURI SI SERVICII			3.812.000	3.912.000	3.912.000	3.912.000	3.814.053	97.947	3.812.034
			20	01	04	Bunuri si servicii			707.000	807.000	807.000	807.000	740.369	66.631	738.350
			20	01	05	Apa, canal si salubritate			72.000	72.000	72.000	72.000	71.923	77	79.454
			20	01	06	Carburanti si lubrifianti			55.000	55.000	55.000	55.000	49.750	5.250	39.800
			20	01	30	Piese de schimb			15.000	15.000	15.000	15.000	1.758	13.242	1.758
			20	02		Alte bunuri si servicii pentru intretinere si functionare			565.000	665.000	665.000	665.000	616.938	48.062	617.338
			40	03		Reparatii curente			3.105.000	3.105.000	3.105.000	3.105.000	3.073.684	31.316	3.073.684
			40	03		TITLUL IV SUBVENTII			650.000	650.000	650.000	650.000	642.176	7.824	597.333
			40	03		Subventii pentru acoperirea diferentelor de pret si tarif			650.000	650.000	650.000	650.000	642.176	7.824	597.333
			70			CHELTUIELI DE CAPITAL			7.705.000	7.946.500	7.946.500	7.946.500	7.623.951	322.549	6.836.339
			71	01		TITLUL XV ACTIVE NEFINANCIARE			7.705.000	7.946.500	7.946.500	7.946.500	7.623.951	322.549	6.836.339
			71	01	01	Active fixe			7.705.000	7.946.500	7.946.500	7.946.500	7.623.951	322.549	6.836.339
			71	01	03	Constructii									4.491.861
			71	01	30	Mobilier, aparatura biroutica si alte active corporale									18.357
			71	01	30	Alte active fixe									
						(inclusiv reparatii capitale)			7.705.000	7.946.500	7.946.500	7.946.500	7.623.951	322.549	2.326.121
						EXCEDENT/DEFICIT			-1.803.780	-6.241.780					-4.901.922



Conducatorul institutiei,

Conducatorul compartimentului
financiar-contabil

CONTUL DE EXECUTIE AL BUGETULUI LOCAL - VENITURI
SECTIUNEA DE FUNCTIONARE
31.12.2024


Pag. 1 -lei-

Capi- tol	Sub- capi- tol	Pa- ra- gra- ful	Ar- ti- col	Ali- ne- at	Denumire indicator	Prevederi bugetare initiale	Prevederi bugetare definitive	Drepturi constatate		Incasari realizate	Stingeri pe alte cai decat incasari	Drepturi constatate de incasat	
								Total, din care:	din anii precedenti				
A					B	1	2	3=4+5	4	5	6	7	8=3-6-7
0001	02				TOTAL VENITURI-BUGET LOCAL	16.614.610	17.198.180	18.791.616	589.862	18.201.754	17.575.439	424.527	791.650
0002					I. VENITURI CURENTE	16.597.610	17.127.180	18.721.372	589.862	18.131.510	17.505.195	424.527	791.650
0003					A. VENITURI FISCALE	26.500.400	27.303.760	26.558.948	404.289	26.154.659	25.569.808	389.528	599.612
0004					A1. IMPOZIT PE VENIT, PROFIT SI CASTIGURI DIN CAPITAL	20.138.000	20.349.360	18.548.754		18.548.754	18.548.754		
0300					A1.2. IMPOZIT PE VENIT, PROFIT SI CASTIGURI DIN CAPITAL DE LA PERSOANE FIZICE	20.138.000	20.349.360	18.548.754		18.548.754	18.548.754		
0302	18				IMPOZIT PE VENIT	50.000	161.360	153.972		153.972	153.972		
					Impozitul pe veniturile din transferul proprietatilor imobiliare din patrimoniul personal	50.000	161.360	153.972		153.972	153.972		
0402					COTE SI SUME DEFALCATE DIN IMPOZITUL PE VENIT	20.088.000	20.188.000	18.394.782		18.394.782	18.394.782		
	01				Cote defalcate din impozitul pe venit	20.088.000	20.088.000	18.294.782		18.294.782	18.294.782		
	05				Sume repartizate din Fondul la dispozitia Consiliului Judetean	3.237.000	100.000	100.000		100.000	100.000		
0700	02				A3 IMPOZITE SI TAXE PE PROPRIETATE	3.237.000	3.633.000	4.319.811	192.945	4.126.866	3.656.884	302.596	360.331
0702					IMPOZITE SI TAXE PE PROPRIETATE	3.237.000	3.633.000	4.319.811	192.945	4.126.866	3.656.884	302.596	360.331
	01				Impozit si taxa pe cladiri	2.780.000	3.086.000	3.602.167	160.727	3.441.440	3.106.130	260.958	235.079
		01			Impozit pe cladiri de la persoane fizice	180.000	201.000	238.133	32.783	225.350	208.758	14.923	34.452
		02			Impozit si taxa pe cladiri de la persoane juridice	2.600.000	2.885.000	3.344.034	127.944	3.216.090	2.897.372	246.035	300.627
	02				Impozit si taxa pe teren	430.000	506.000	582.933	30.159	552.794	507.472	41.162	34.319
		01			Impozit pe terenuri de la persoane fizice	90.000	128.000	160.088	12.229	147.859	132.211	9.015	18.862

Capi- tol	Sub- capi- tol	Pa- ra- gra- ful	Gru- pa/ Titlu	Ar- ti- col	Ali- ne- at	Denumire indicator	1	2	Drepturi constatate			6	7	8=3-6-7
									Prevederi bugetare initiale	Prevederi bugetare definitive	Total, din care:			
A						B	1	2	3=4+5	4	5	6	7	8=3-6-7
0702	02					Impozit si taxa pe teren de la persoane juridice	150.000	183.000	203.789	11.262	192.527	180.679	14.706	8.404
	03					Impozitul pe terenul extravilan + Restante anii anteriori din impozitul pe terenul agricol	190.000	195.000	219.076	6.668	212.408	194.582	17.441	7.053
	03					Taxe judiciare de timbru si alte								
						taxe de timbru	25.000	39.000	132.599	2.059	130.540	41.190	476	90.933
	50					Alte impozite si taxe pe proprietate	2.000	2.000	2.092	2.092	2.092	2.092		
1000	02					A4 IMPOZITE SI TAXE PE BUNURI SI SERVICII	3.095.400	3.267.400	3.620.705	211.344	3.409.361	3.294.492	86.932	239.281
1102						SUME DEFALCATE DIN TVA	1.749.400	2.149.400	2.126.122		2.126.122	2.126.122		
	02					Sume defalcate din taxa pe valoarea adaugata pentru finantarea cheltuielilor descentralizate la nivelul comunelor, oraselor, municipiilor, sectoarelor si Municipiului Bucuresti	1.749.400	1.882.400	1.859.122		1.859.122	1.859.122		
	06					Sume defalcate din taxa pe valoarea adaugata pentru echilibrarea bugetelor locale		267.000	267.000		267.000	267.000		
1502						TAXE PE SERVICII SPECIFICE	1.000	1.000	311	311	311	311		
	01					Impozit pe spectacole	1.000	1.000	311	311	311	311		
1602						TAXE PE UTILIZAREA BUNURILOR, AUTORIZAREA UTILIZARII BUNURILOR SAU PE DESFASURAREA DE ACTIVITATI	1.345.000	1.117.000	1.494.272	211.344	1.282.928	1.168.059	86.932	239.281
	02					Impozit pe mijloacele de transport	990.000	920.000	1.310.444	210.913	1.099.531	984.231	86.932	239.281
	01					Impozit pe mijloacele de transport detinute de persoane fizice*)								
	02					Impozit pe mijloace de transport	410.000	390.000	628.996	144.711	484.285	415.243	29.037	184.696

Capi- tol	Sub- capi- tol	Pa- ra- graf	Gru- pa/ Titlu	Ali- ne- at	Denumire indicator	Prevederi bugetare initiale	Prevederi bugetare definitive	Drepturi constatate			Incasari realizate	Stingeri pe alte cai decat incasari	Drepturi constatate de incasat
								Total, din care:	din anii precedenti	din anul curent			
A						1	2	3=4+5	4	5	6	7	8=3-6-7
3302	10				B legali pentru intretinerea copiilor in crese		135.000	128.799		128.799	128.799		
27					Contributia lunara a parintilor pentru intretinerea copiilor in unitatile de protectie sociala	100.000							
3502	01				AMENZI, PENALITATI SI CONFISCARI	105.000	157.000	230.379	52.426	177.953	157.708	15.880	56.791
	02				Venituri din amenzi si alte sanctiuni aplicate potrivit dispozitiilor legale	105.000	157.000	230.379	52.426	177.953	157.708	15.880	56.791
					Venituri din amenzi si alte sanctiuni aplicate de catre alte institutii de specialitate	105.000	157.000	230.379	52.426	177.953	157.708	15.880	56.791
3602	50				DIVERSE VENITURI	75.000	75.000	72.623		72.623	72.623		
					Alte venituri	75.000	75.000	72.623		72.623	72.623		
3702					TRANSFERURI VOLUNTARE, ALTELE DECAT SUBVENTIILE	-11.635.650	-14.333.220	-12.112.593		-12.112.593	-12.112.593		
	01				Donatii si sponsorizari		94.410	94.407		94.407	94.407		
	03				Varsaminte din sectiunea de functionare pentru finantarea sectiunii de dezvoltare								
4100	02				tare a bugetului local(cu semnul minus)	-11.635.650	-14.427.630	-12.207.000		-12.207.000	-12.207.000		
4200					IV. SUBVENTII	17.000	71.000	70.244		70.244	70.244		
					SUBVENTII DE LA ALTE NIVELE ALE ADMINISTRATIEI PUBLICE	17.000	71.000	70.244		70.244	70.244		
4202					SUBVENTII DE LA BUGETUL DE STAT	17.000	44.000	43.244		43.244	43.244		
	34				Subventii pentru acordarea ajutorului pentru incalzirea locuintei si a suplimentului pentru energie alocate	17.000	44.000	43.244		43.244	43.244		

Capi- tol	Sub- capi- tol	Pa- ra- graf	Ar- ti- col	Ali- ne- at	Denumire indicator	Prevederi bugetare initiale	Prevederi bugetare definitive	Drepturi constatate			Incasari realizate	Stingeri pe alte cai decat incasari	Drepturi constatate de incasat
								Total, din care:	din anii precedenti	din anul curent			
					B	1	2	3=4+5	4	5	6	7	8=3-6-7
4202	34				pentru consumul de combustibili solizi si/sau petrolieri	17.000	44.000	43.244		43.244	43.244		
4302	39				SUBVENTII DE LA ALTE ADMINISTRATII Subventii acordate in baza contractelor de parteneriat sau asociere		27.000	27.000		27.000	27.000		
					01 Subventii acordate in baza contractelor de parteneriat sau asociere, pentru sectiunea de functionare		27.000	27.000		27.000	27.000		
							27.000	27.000		27.000	27.000		



CONTUL DE EXECUTIE AL BUGETULUI LOCAL - CHELTUIELI
SECTIUNEA DE FUNCTIONARE
31.12.2024

Capi- tol	Sub- capi- tol	Pa- ra- graf	Ar- ti- col	Al- ne- at	Denumire indicator	Credite de angajament		Credite bugetare		Angajamente legale	Plati efectuate	Angajamente legale de platit	Pag. I - lei-					
						1	2	3	4					5	6	7	8=6-7	9
5002					B	1	2	3	4	5	6	7	8=6-7	9				
					TOTAL CHELTUIELI	16.614.610		17.198.180	17.198.179	17.198.179	17.198.179	16.236.998	961.181	16.160.165				
	01				CHELTUIELI CURENTE	16.638.870		17.295.260	17.294.926	17.294.926	17.294.926	16.333.745	961.181	16.160.165				
	10				TITLUL I CHELTUIELI DE PERSONAL	4.381.470		4.435.270	4.435.270	4.435.270	4.435.270	4.239.806	195.464	4.285.223				
	10	01			Cheltuieli salariale in bani	4.222.070		4.274.870	4.274.870	4.274.870	4.274.870	4.088.940	185.930	4.133.433				
	10	01	01		Salarii de baza	3.834.970		3.879.070	3.879.070	3.879.070	3.879.070	3.751.527	127.543	3.790.562				
	10	01	06		Alte sporuri									286				
	10	01	12		Indemnizatii platite unor persoane din afara unitatii	157.000		157.800	157.800	157.800	157.800	141.773	16.027	141.310				
	10	01	13		Drepturi de delegare	15.000		15.000	15.000	15.000	15.000		15.000					
	10	01	15		Alocatii pentru transport la si de la locul de munca	45.000		50.000	50.000	50.000	50.000	41.351	8.649	36.624				
	10	01	17		Indemnizatii de hrana	170.100		173.000	173.000	173.000	173.000	154.289	18.711	155.672				
	10	01	30		Alte drepturi salariale in bani	65.600		65.600	65.600	65.600	65.600	63.953	1.647	63.953				
	10	02			Cheltuieli salariale in natura	65.600		65.600	65.600	65.600	65.600	63.953	1.647	63.953				
	10	02	06		Vouchere de vacanta	93.800		94.800	94.800	94.800	94.800	86.913	7.887	87.837				
	10	03			Contributii	93.800		94.800	94.800	94.800	94.800	86.913	7.887	87.837				
	10	03	07		Contributia asiguratorie pentru munca	10.041.000		10.353.290	10.352.956	10.352.956	10.352.956	9.715.715	637.241	9.516.611				
	20				TITLUL II BUNURI SI SERVICII	5.707.000		6.249.400	6.249.101	6.249.101	6.249.101	5.829.838	419.263	5.717.137				
	20	01			Bunuri si servicii	85.000		87.430	87.430	87.430	87.430	86.122	1.308	86.123				
	20	01	01		Furnituri de birou	36.500		27.700	27.700	27.700	27.700	20.104	7.596	20.104				
	20	01	02		Materiale pentru curatenie	1.390.000		1.405.000	1.405.000	1.405.000	1.405.000	1.360.064	144.936	1.165.267				
	20	01	03		Incalzit, iluminat si forta motrica	129.000		117.900	117.900	117.900	117.900	96.034	21.866	98.392				
	20	01	04		Apa, canal si salubritate	85.500		62.500	62.500	62.500	62.500	57.213	5.287	60.447				
	20	01	05		Carburanti si lubrifianti	40.000		40.000	40.000	40.000	40.000	13.152	26.848	13.152				
	20	01	06		Piese de schimb	12.500		7.510	7.510	7.510	7.510	7.506	4	12.233				
	20	01	07		Transport													
	20	01	08		Posta, telecomunicatii, radio, tv, internet	86.000		89.400	89.400	89.400	89.400	84.105	5.295	84.104				

Capi- tol	Sub- capi- tol	Pa- ra- graf	Gru- pa / Titlu	Ar- ti- col	Ali- ne- at	Denumire indicator	Credite de angajament		Credite bugetare		Angajamente legale	Plati efectuate	Angajamente legale de platit	Cheltuieli efective	
							initiale	definitive	initiale	definitive					
A							1	2	3	4	5	6	7	8=6-7	9
						B									
	20	01	09			Materiale si prestari de servicii cu caracter functional			185.000	208.200	208.200	184.574	23.626	183.360	
	20	01	30			Alte bunuri si servicii pentru intretinere si functionare			3.657.500	4.203.760	4.203.461	4.020.964	182.497	3.993.955	
	20	02				Reparatii curente			4.085.000	3.862.990	3.862.990	3.715.276	147.714	3.715.275	
	20	04				Medicamente si materiale sanitare			3.500	4.500	4.500	3.444	1.056	3.528	
	20	04	01			Medicamente			1.000	1.000	1.000	429	571	513	
	20	04	04			Dezinfectanti			3.500	3.500	3.500	3.015	485	3.015	
	20	05				Bunuri de natura obiectelor de inventar			85.000	86.100	86.065	74.540	11.525	33.051	
	20	05	30			Alte obiecte de inventar			85.000	86.100	86.065	74.540	11.525	33.051	
	20	06				Deplasari, detasari, transferari			13.500	13.500	13.500	1.498	12.002	1.498	
	20	06	01			Deplasari interne, detasari, transferari			13.500	13.500	13.500	1.498	12.002	1.498	
	20	11				Carii, publicatii si materiale documentare			18.000	18.000	18.000	16.228	1.772	9.228	
	20	13				Pregatire profesionala			44.000	33.800	33.800	11.842	21.958	11.842	
	20	30				Alte cheltuieli			85.000	85.000	85.000	63.049	21.951	25.052	
	20	30	30			Alte cheltuieli cu bunuri si servicii			85.000	85.000	85.000	63.049	21.951	25.052	
	40					TITLUL IV SUBVENTII			650.000	650.000	650.000	642.176	7.824	597.333	
	40	03				Subvenitii pentru acoperirea diferentelor de pret si tarif			650.000	650.000	650.000	642.176	7.824	597.333	
	50					TITLUL V FONDURI DE REZERVA			10.000						
	50	04				Fond de rezerva bugetara la dispozitia autoritatilor locale			10.000						
	57					TITLUL VIII ASISTENTA SOCIALA									
	57	02				Ajutoare sociale			876.400	996.700	996.700	916.173	80.527	941.123	
	57	02	01			Ajutoare sociale in numerar			876.400	996.700	996.700	916.173	80.527	941.123	
	57	02	02			Ajutoare sociale in natura			835.000	948.000	948.000	869.739	78.261	889.089	
	57	02	03			Tichete de cresa si tichete			37.800	45.100	45.100	43.690	1.410	49.290	

Capi- tol	Sub- cap- tol	Pa- ra- graf	Gru- pa / Titlu	Ar- fi- col	Ali- ne- at	Denumire indicator	Credite de angajament		Credite bugetare		Angajamente legale	Plati efectuate	Angajamente legale de plattit	Cheltuieli efective	
							initiale	definitive	initiale	definitive					
A						B	1	2	3	4	5	6	7	8=6-7	9
			59			sociale pentru gradinita			3.600	3.600	3.600	2.744	856	2.744	
			59	11		TITLUL XI ALTE CHELTUIELI			700.000	860.000	860.000	819.875	40.125	819.875	
			59	12		Asociatii si fundatii			250.000	390.000	390.000	349.912	40.088	349.912	
			84			Sustinerea cultelor			430.000	470.000	470.000	469.963	37	469.963	
			85			PLATI EFECTUATE IN ANII PRECEDENTI SI RECUPERATE IN ANUL CURENT			-44.260	-97.080	-96.747	-96.747			
						Titlul XXI PLATI EFECTUATE IN ANII PRECEDENTI SI RECUPERATE IN ANUL CURENT			-44.260	-97.080	-96.747	-96.747			
			85	01		Plati efectuate in anii precedenti si recuperate in anul curent			-44.260	-97.080	-96.747	-96.747			
			85	01	01	Plati efectuate in anii precedenti si recuperate in anul curent (SF)			-44.260	-97.080	-96.747	-96.747			
5100	02					Partea I-a SERVICII PUBLICE GENERALE			4.258.620	4.258.620	4.258.619	3.922.766	335.853	3.951.463	
5102						AUTORITATI PUBLICE SI ACTIUNI EXTERNE			3.582.620	3.577.620	3.577.619	3.293.155	284.464	3.311.298	
			01			CHELTUIELI CURENTE			3.582.620	3.605.170	3.605.170	3.320.706	284.464	3.311.298	
			10			TITLUL I CHELTUIELI DE PERSONAL			3.056.120	3.056.920	3.056.920	2.894.969	161.951	2.919.226	
			10	01		Cheltuieli salariale in bani			2.957.520	2.958.320	2.958.320	2.803.142	155.178	2.827.021	
			10	01	01	Salarii de baza			2.715.520	2.715.520	2.715.520	2.600.343	115.177	2.618.090	
			10	01	06	Alte sporuri								286	
			10	01	12	Indemnizatii platite unor persoane din afara unitatii			157.000	157.800	157.800	141.773	16.027	141.310	
			10	01	13	Drepturi de delegare			15.000	15.000	15.000		15.000		
			10	01	17	Indemnizatii de hrana			70.000	70.000	70.000	61.026	8.974	61.355	
			10	01	30	Alte drepturi salariale in bani								5.980	
			10	02		Cheltuieli salariale in natura			33.600	33.600	33.600	32.800	800	32.800	
			10	02	06	Vouchere de vacanta			33.600	33.600	33.600	32.800	800	32.800	
			10	03		Contributi			65.000	65.000	65.000	59.027	5.973	59.405	

Capi- tol	Sub- capi- tol	Pa- ra- graf	Gru- pa / Tirlu col	Ar- ti- col	Ali- ne- at	Denumire indicator	Credite de angajament		Credite bugetare		Angajamente bugetare	Angajamente legale	Plati efectuate	Angajamente legale de plati	Cheltuieli efective
							initiale	definitive	initiale	definitive					
A							1	2	3	4	5	6	7	8=6-7	9
						B									
	10	03	07			Contributia asiguratorie pentru munca			65.000	65.000	65.000	65.000	59.027	5.973	59.405
	20					TITLUL II BUNURI SI SERVICII			526.500	548.250	548.250	548.250	425.737	122.513	392.072
	20	01				Bunuri si servicii			365.500	392.250	392.250	392.250	332.302	59.948	338.679
	20	01	01			Furnituri de birou			55.000	57.930	57.930	57.930	57.929	1	57.929
	20	01	02			Materiale pentru curatenie			8.000	8.000	8.000	8.000	4.925	3.075	4.925
	20	01	03			Incalzit, iluminat si forta motrica			45.000	45.000	45.000	45.000	16.409	28.591	21.477
	20	01	04			Apa, canal si salubritate			15.000	11.000	11.000	11.000	2.516	8.484	1.915
	20	01	05			Carburanti si lubrifianti			7.500	7.500	7.500	7.500	7.463	37	10.647
	20	01	06			Piese de schimb			5.000	5.000	5.000	5.000	1.002	3.998	1.002
	20	01	08			Posta, telecomunicatii, radio, tv, internet			50.000	54.000	54.000	54.000	49.237	4.763	49.237
	20	01	09			Materiale si prestari de servicii cu caracter functional			75.000	83.100	83.100	83.100	77.388	5.712	77.388
	20	01	30			Alte bunuri si servicii pentru intretinere si functionare			105.000	120.720	120.720	120.720	115.433	5.287	114.159
	20	02				Reparatii curente			20.000	20.000	20.000	20.000	5.243	14.757	5.243
	20	05				Bunuri de natura obiectelor de inventar			10.000	10.000	10.000	10.000	8.706	1.294	6.661
	20	05	30			Alte obiecte de inventar			10.000	10.000	10.000	10.000	8.706	1.294	6.661
	20	06				Deplasari, detasari, transferari			10.000	10.000	10.000	10.000	69	9.931	69
	20	06	01			Deplasari interne, detasari, transferari			10.000	10.000	10.000	10.000	69	9.931	69
	20	11				Carti, publicatii si materiale documentare			11.000	11.000	11.000	11.000	9.228	1.772	9.228
	20	13				Pregatire profesionala			25.000	20.000	20.000	20.000	7.140	12.860	7.140
	20	30				Alte cheltuieli			85.000	85.000	85.000	85.000	63.049	21.951	25.052
	20	30	30			Alte cheltuieli cu bunuri si servicii			85.000	85.000	85.000	85.000	63.049	21.951	25.052
	84					PLATI EFECTUATE IN ANII PRECEDENTI SI RECUPERATE IN ANUL CURENT									
	85					Titlul XXI PLATI EFECTUATE IN ANII									
									-27.550	-27.551	-27.551	-27.551	-27.551		

Capi- tol	Sub- cap- tol	Pa- ra- graf	Ar- ti- col	Ab- ne- at	Denumire indicator	Credite de angajament		Credite bugetare		Angajamente legale	Plati efectuate	Angajamente legale de platit	Cheltuieli efective	
						initiale	definitive	initiale	definitive					
A					B	1	2	3	4	5	6	7	8=6-7	9
					PRECEDENTI SI RECUPERATE IN ANUL CURENT									
	85	01			Plati efectuate in anii precedenti si recuperate in anul curent				-27.551	-27.551	-27.551	-27.551		
	85	01	01		Plati efectuate in anii precedenti si recuperate in anul curent (SF)				-27.551	-27.551	-27.551	-27.551		
5402	01				ALTE SERVICII PUBLICE GENERALE			686.000	681.000	681.000	681.000	681.000	51.389	640.165
	10				CHELTUIELI CURENTE			686.000	681.000	681.000	681.000	681.000	51.389	640.165
	10	01			TITLUL I CHELTUIELI DE PERSONAL			343.000	343.000	343.000	343.000	343.000	7.753	341.551
	10	01	01		Cheltuieli salariale in bani			330.700	330.700	330.700	330.700	330.700	7.007	329.931
	10	01	01		Salarii de baza			320.200	320.200	320.200	320.200	320.200	5.334	317.864
	10	01	17		Indemnizatii de hrana			10.500	10.500	10.500	10.500	10.500	1.673	9.068
	10	01	30		Alte drepturi salariale in bani			4.800	4.800	4.800	4.800	4.800	530	2.999
	10	02			Cheltuieli salariale in natura			4.800	4.800	4.800	4.800	4.800	530	4.270
	10	02	06		Vouchere de vacanta			7.500	7.500	7.500	7.500	7.500	216	4.270
	10	03			Contributii			7.500	7.500	7.500	7.500	7.500	216	7.350
	10	03	07		Contributia asiguratorie pentru munca			7.500	7.500	7.500	7.500	7.500	216	7.350
	20				TITLUL II BUNURI SI SERVICII			333.000	338.000	338.000	338.000	43.636	298.614	
	20	01			Bunuri si servicii			325.000	336.000	336.000	336.000	42.505	297.572	
	20	01	01		Furnituri de birou			10.000	15.500	15.500	15.500	227	15.273	
	20	01	02		Materiale pentru curatenie			2.000	2.000	2.000	2.000	471	471	
	20	01	03		Incalzit, iluminat si forta motrica			15.000	20.000	20.000	20.000	13.442	13.950	
	20	01	08		Posta, telecomunicatii, radio, tv, internet			5.000	5.000	5.000	5.000	462	4.537	
	20	01	30		Alte bunuri si servicii pentru intretinere si functionare			293.000	293.500	293.500	293.500	33.729	263.341	
	20	05			Bunuri de natura obiectelor de inventar			3.000					173	
	20	05	30		Alte obiecte de inventar			3.000					173	

Capi- tol	Sub- cap- tol	Pa- ra- graf	Gru- pa / Titlu	Ar- ti- col	Ali- ne- at	Denumire indicator	Credite de angajament		Credite bugetare		Angajamente bugetare	Angajamente legale	Plati efectuate	Angajamente legale de platit	Cheltuieli efective
							initiale	definitive	initiale	definitive					
A						B	1	2	3	4	5	6	7	8=6+7	9
	20	06				Deplasari, detasari, transferari	2.000		2.000	2.000	2.000		869	1.131	869
	20	06	01			Deplasari interne, detasari, transferari	2.000		2.000	2.000	2.000		869	1.131	869
	20	13				Pregatire profesionala	3.000								
	50					TITLUL V FONDURI DE REZERVA	10.000								
	50	04				Fond de rezerva bugetara la dispozitia autoritatilor locale	10.000								
6000	02					Partea II-a APARARE, ORDINE PUBLICA SI SIGURANTA NATIONALA	15.000		25.000	25.000	25.000	25.000	17.896	7.104	17.896
6102						ORDINE PUBLICA SI SIGURANTA NATIONALA	15.000		25.000	25.000	25.000	25.000	17.896	7.104	17.896
	01					CHELTUIELI CURENTE	15.000		25.000	25.000	25.000	25.000	17.896	7.104	17.896
	20					TITLUL II BUNURI SI SERVICII	15.000		25.000	25.000	25.000	25.000	17.896	7.104	17.896
	20	01				Bunuri si servicii	15.000		25.000	25.000	25.000	25.000	17.896	7.104	17.896
	20	01	30			Alte bunuri si servicii pentru intretinere si functionare	15.000		25.000	25.000	25.000	25.000	17.896	7.104	17.896
6500	02					Partea III-a CHELTUIELI SOCIAL-CULTURALE	5.852.750		6.556.355	6.556.355	6.556.355	6.556.355	6.193.316	363.039	6.213.301
6502						INVATAMANT	1.352.900		1.477.700	1.477.700	1.477.700	1.477.700	1.404.814	72.886	1.403.442
	01					CHELTUIELI CURENTE	1.352.900		1.477.700	1.477.700	1.477.700	1.477.700	1.404.814	72.886	1.403.442
	10					TITLUL I CHELTUIELI DE PERSONAL	64.000		69.000	69.000	69.000	69.000	59.174	9.826	54.214
	10	01				Cheltuieli salariale in bani	62.800		67.800	67.800	67.800	67.800	58.780	9.020	53.825
	10	01	15			Alocatii pentru transportul la si de la locul de munca	45.000		50.000	50.000	50.000	50.000	41.351	8.649	36.624
	10	01	17			Indemnizatii de hrana	17.800		17.800	17.800	17.800	17.800	17.429	371	17.201
	10	03				Contributii	1.200		1.200	1.200	1.200	1.200	394	806	389
	10	03	07			Contributia asiguratorie pentru munca	1.200		1.200	1.200	1.200	1.200	394	806	389
	20					TITLUL II BUNURI SI SERVICII	1.116.500		1.229.000	1.229.000	1.229.000	1.229.000	1.190.628	38.372	1.188.616
	20	01				Bunuri si servicii	1.085.500		1.157.100	1.157.100	1.157.100	1.157.100	1.126.873	30.227	1.113.111
	20	01	01			Furnituri de birou	20.000		14.000	14.000	14.000	14.000	12.920	1.080	12.921
	20	01	02			Material pentru curatenie	20.500		11.700	11.700	11.700	11.700	10.639	1.061	10.639

Capi- tol	Pa- ra- graf	Gru- pa / Titlu	Ali- ne- at	Denumire indicator	Credite de angajament		Credite bugetare		Angajamente bugetare	Angajamente legale	Plati efectuate	Angajamente legale de platit	Cheltuieli efective
					initiale	definitive	initiale	definitive					
		A		B									
		20 01 03		Incalzit, iluminat si forta motrica				125.000	146.000	146.000	141.302	4.698	141.302
		20 01 04		Apa, canal si salubritate			16.000	13.900	13.900	13.900	13.441	459	13.441
		20 01 05		Carburanti si lubrifianti			23.000						10.000
		20 01 07		Transport			12.500	7.510	7.510	7.510	7.506	4	12.233
		20 01 08		Posta, telecomunicatii, radio, tv, internet			31.000	30.400	30.400	30.400	30.330	70	30.330
		20 01 09		Materiale si prestari de servicii cu caracter functional			110.000	125.100	125.100	125.100	107.186	17.914	105.972
		20 01 30		Alte bunuri si servicii pentru intretinere si functionare			727.500	808.490	808.490	808.490	803.549	4.941	776.273
		20 02		Reparatii curente			15.000	55.000	55.000	55.000	51.520	3.480	51.520
		20 04		Medicamente si materiale sanitare			3.500	4.500	4.500	4.500	3.444	1.056	3.528
		20 04 01		Medicamente			3.500	1.000	1.000	1.000	429	571	513
		20 04 04		Dezinfectanti			2.000	3.500	3.500	3.500	3.015	485	3.015
		20 05		Bunuri de natura obiectelor de inventar			2.000	4.100	4.100	4.100	3.529	571	15.195
		20 05 30		Alte obiecte de inventar			2.000	4.100	4.100	4.100	3.529	571	15.195
		20 06		Deplasari, detasari, transferari			1.500	1.500	1.500	1.500	560	940	560
		20 06 01		Deplasari interne, detasari, transferari			1.500	1.500	1.500	1.500	560	940	560
		20 13		Pregatire profesionala			9.000	6.800	6.800	6.800	4.702	2.098	4.702
		57		TITLUL VIII ASISTENTA SOCIALA			172.400	179.700	179.700	179.700	155.012	24.688	160.612
		57 02		Ajutoare sociale			172.400	179.700	179.700	179.700	155.012	24.688	160.612
		57 02 01		Ajutoare sociale in numerar			131.000	131.000	131.000	131.000	108.578	22.422	108.578
		57 02 02		Ajutoare sociale in natura			37.800	45.100	45.100	45.100	43.690	1.410	49.290
		57 02 03		Tichete de cresa si tichete sociale pentru gradinita			3.600	3.600	3.600	3.600	2.744	856	2.744
6602				SANATATE			163.300	128.300	128.300	128.300	100.278	28.022	101.735
		01		CHELTUIELI CURENTE			163.300	128.300	128.300	128.300	100.278	28.022	101.735
		10		TITLUL I CHELTUIELI DE PERSONAL			71.300	71.300	71.300	71.300	69.468	1.832	70.262


Capi- tol	Sub- capi- tol	Pa- ra- graf	Gru- pa / Titlu	Ar- ti- col	Ali- ne- at	Denumire indicator	Credite de angajament		Credite bugetare		Angajamente bugetare	Angajamente legale	Plati efectuate	Angajamente legale de platit	Cheltuieli efective
							initiale	definitive	initiale	definitive					
A							1	2	3	4	5	6	7	8=6-7	9
B															
			10 01			Cheltuieli salariale in bani			68.200	68.200	68.200	68.200	66.396	1.804	67.173
			10 01	01		Salarii de baza			64.000	64.000	64.000	64.000	62.631	1.369	63.408
			10 01	17		Indemnizatii de hrana			4.200	4.200	4.200	4.200	3.765	435	3.765
			10 02			Cheltuieli salariale in natura			1.600	1.600	1.600	1.600	1.600		1.600
			10 02	06		Vouchere de vacanta			1.600	1.600	1.600	1.600	1.600		1.600
			10 03			Contributii			1.500	1.500	1.500	1.500	1.472	28	1.489
			10 03	07		Contributia asiguratorie pentru munca			1.500	1.500	1.500	1.500	1.472	28	1.489
			20			TITLUL II BUNURI SI SERVICII			92.000	92.000	92.000	92.000	90.810	26.190	31.473
			20 01			Bunuri si servicii			30.000	30.000	30.000	30.000	16.481	16.519	19.634
			20 01	03		Incalzit, iluminat si forta motrica			15.000	15.000	15.000	15.000	9.101	8.899	12.254
			20 01	30		Alte bunuri si servicii pentru intretinere si functionare			15.000	15.000	15.000	15.000	7.380	7.620	7.380
			20 02			Reparatii curente			50.000	50.000	50.000	50.000	11.839	3.161	11.839
			20 05			Bunuri de natura obiectelor de inventar			10.000	10.000	10.000	7.000	2.490	4.510	4.510
			20 05	30		Alte obiecte de inventar			10.000	10.000	10.000	7.000	2.490	4.510	4.510
			20 13			Pregatire profesionala			2.000	2.000	2.000	2.000	2.000	2.000	2.000
6702						CULTURA, RECREERE SI RELIGIE			2.585.550	2.710.320	2.710.355	2.710.355	2.567.346	143.009	2.550.521
			01			CHELTUIELI CURENTE			2.623.050	2.747.820	2.747.820	2.747.820	2.604.811	143.009	2.550.521
			10			TITLUL I CHELTUIELI DE PERSONAL			212.050	214.050	214.050	214.050	212.632	1.418	214.282
			10 01			Cheltuieli salariale in bani			202.650	204.650	204.650	204.650	203.303	1.347	204.916
			10 01	01		Salarii de baza			190.050	192.150	192.150	192.150	192.101	49	193.714
			10 01	17		Indemnizatii de hrana			12.600	12.500	12.500	12.500	11.202	1.298	11.202
			10 02			Cheltuieli salariale in natura			4.800	4.800	4.800	4.800	4.800		4.800
			10 02	06		Vouchere de vacanta			4.800	4.800	4.800	4.800	4.800		4.800
			10 03			Contributii			4.600	4.600	4.600	4.600	4.529	71	4.566
			10 03	07		Contributia asiguratorie pentru munca			4.600	4.600	4.600	4.600	4.529	71	4.566
			20			TITLUL II BUNURI SI SERVICII			1.711.000	1.833.770	1.833.770	1.833.770	1.733.216	101.554	1.676.276
			20 01			Bunuri si servicii			1.519.000	1.721.770	1.721.770	1.721.770	1.657.024	64.746	1.657.043

Capi- tol	Sub- capi- tol	Pa- ra- graf	Gru- pa / Titlu	Ar- ti- col	Ali- ne- at	Denumire indicator	Credite de angajament		Angajamente bugetare	Angajamente legale	Plati efectuate	Angajamente legale de platit	Cheltuieli efective	
							initiale	definitive						
A						B								
						1	2	3	4	5	6	7	8=6-7	9
	20	01	02			Materiale pentru curatenie			6.000	6.000	4.069	1.931	4.069	
	20	01	03			Incalzit, iluminat si forta motrica			110.000	110.000	89.494	20.506	95.571	
	20	01	04			Apa, canal si salubritate			23.000	18.000	7.403	10.597	2.772	
	20	01	30			Alte bunuri si servicii pentru intretinere si functionare			1.375.000	1.587.770	1.556.058	31.712	1.554.631	
	20	02				Reparatii curente			50.000	50.000	18.333	31.667	18.333	
	20	05				Bunuri de natura obiectelor de inventar			50.000	54.965	49.859	5.106	900	
	20	05	30			Alte obiecte de inventar			50.000	54.965	49.859	5.106	900	
	20	11				Carti, publicatii si materiale documentare			7.000	7.000	7.000			
	59					TITLUL XI ALTE CHELTUIELI			700.000	700.000	659.963	40.037	659.963	
	59	11				Asociatii si fundatii			250.000	230.000	190.000	40.000	190.000	
	59	12				Sustinerea cultelor			450.000	470.000	469.963	37	469.963	
	84					PLATI EFECTUATE IN ANII PRECEDENTI SI RECUPERATE IN ANUL CURENT			-37.500	-37.465	-37.465			
	85					Titlul XXI PLATI EFECTUATE IN ANII PRECEDENTI SI RECUPERATE IN ANUL CURENT			-37.500	-37.465	-37.465			
	85	01				Plati efectuate in anii precedenti si recuperate in anul curent			-37.500	-37.465	-37.465			
	85	01	01			Plati efectuate in anii precedenti si recuperate in anul curent (SF)			-37.500	-37.465	-37.465			
6802						ASIGURARI SI ASISTENTA SOCIALA CHELTUIELI CURENTE			1.751.000	2.240.000	2.120.878	119.122	2.157.603	
	01					TITLUL I CHELTUIELI DE PERSONAL			1.751.000	2.240.000	2.120.878	119.122	2.157.603	
	10					Cheltuieli salariale in bani			635.000	681.000	668.316	12.684	685.688	
	10	01				Salarii de baza			600.200	645.200	633.626	11.574	650.567	
	10	01	01			Indemnizatii de hrana			545.200	587.200	581.586	5.614	597.486	
	10	01	17						55.000	58.000	55.040	5.960	53.081	

Capi- tol	Sub- capi- tol	Pa- ra- graf	Gru- pa / Titlu	Ar- ti- col	Ali- ne- at	Denumire indicator	Credite de angajament		Credite bugetare		Angajamente bugetare	Angajamente legale	Plati efectuate	Angajamente legale de platit	Cheltuieli efective
							initiale	definitive	initiale	definitive					
A						B	1	2	3	4	5	6	7	8=6-7	9
	10	02				Cheltuieli salariale in natura	20.800		20.800	20.800	20.800	20.483	20.483	317	20.483
	10	02	06			Vouchere de vacanta	20.800		20.800	20.800	20.800	20.483	20.483	317	20.483
	10	03				Contributii	14.000		15.000	15.000	15.000	14.207	14.207	793	14.638
	10	03	07			Contributia asiguratorie pentru munca	14.000		15.000	15.000	15.000	14.207	14.207	793	14.638
	20					TITLUL II BUNURI SI SERVICII	412.000		582.000	582.000	582.000	531.489	531.489	50.511	531.492
	20	01				Bunuri si servicii	107.000		137.000	137.000	137.000	113.522	113.522	23.478	112.602
	20	01	30			Alte bunuri si servicii pentru intretinere si functionare	107.000		137.000	137.000	137.000	113.522	113.522	23.478	112.602
	20	02				Reparatii curente	300.000		440.000	440.000	440.000	417.967	417.966	22.033	417.966
	20	05				Bunuri de natura obiectelor de inventar									924
	20	05	30			Alte obiecte de inventar									924
	20	13				Pregatire profesionala	5.000		5.000	5.000	5.000			5.000	
	57					TITLUL VIII ASISTENTA SOCIALA	704.000		817.000	817.000	817.000	761.161	761.161	55.839	780.511
	57	02				Ajutoare sociale	704.000		817.000	817.000	817.000	761.161	761.161	55.839	780.511
	57	02	01			Ajutoare sociale in numerar	704.000		817.000	817.000	817.000	761.161	761.161	55.839	780.511
	59					TITLUL XI ALTE CHELTUIELI			160.000	160.000	160.000	159.912	159.912	88	159.912
	59	11				Asociatii si fundatii			160.000	160.000	160.000	159.912	159.912	88	159.912
7000	02					Partea IV-a SERVICII SI DEZVOLTARE									
						PUBLICA, LOCUINTE, MEDIU SI APE	2.016.240		1.796.240	1.796.240	1.796.240	1.646.791	1.646.791	149.449	1.568.138
7002						LOCUINTE, SERVICII SI DEZVOLTARE PUBLICA	1.526.240		1.666.240	1.666.240	1.666.240	1.523.245	1.523.245	142.995	1.445.269
	01					CHELTUIELI CURENTE	1.533.000		1.698.270	1.697.971	1.697.971	1.554.976	1.554.976	142.995	1.445.269
	20					TITLUL II BUNURI SI SERVICII	1.533.000		1.698.270	1.697.971	1.697.971	1.554.976	1.554.976	142.995	1.445.269
	20	01				Bunuri si servicii	1.463.000		1.530.280	1.529.981	1.529.981	1.421.956	1.421.956	108.025	1.313.007
	20	01	03			Incalzit, iluminat si forta motrica	1.075.000		1.066.000	1.066.000	1.066.000	990.316	990.316	75.684	880.713
	20	01	04			Apa, canal si salubritate	3.000		3.000	3.000	3.000	751	751	2.249	810
	20	01	06			Piese de schimb	20.000		20.000	20.000	20.000	10.392	10.392	9.608	10.392
	20	01	30			Alte bunuri si servicii pentru intretinere si functionare	365.000		441.280	441.280	440.981	420.497	420.497	20.484	421.092

Capi- tol	Sub- capi- tol	Pa- ra- graf	Gru- pa / Titlu	Ali- ne- at	Denumire indicator	Credite de angajament		Credite bugetare		Angajamente bugetare	Angajamente legale	Plati efectuate	Angajamente legale de platit	Cheltuieli efective
						initiale	definitive	initiale	definitive					
A						1	2	3	4	5	6	7	8=6-7	9
B														
					intretinere si functionare	565.000		665.000	665.000	665.000	665.000	616.938	48.062	617.338
	20	02			Reparatii curente	3.105.000		3.105.000	3.105.000	3.105.000	3.105.000	3.073.684	31.316	3.073.684
	40				TITLUL IV SUBVENTII	650.000		650.000	650.000	650.000	650.000	642.176	7.824	597.333
	40	03			Subventii pentru acoperirea diferentelor de pret si tarif	650.000		650.000	650.000	650.000	650.000	642.176	7.824	597.333
	9902	96			excedent/deficit sect funct							1.338.441		597.333

Conducatorul institutiei,

Conducatorul compartimentului
financiar-contabil

Handwritten signature of the financial-accounting department head.

Capi- tol	Sub- capi- tol	Pa- ra- gra- ful	Gru- pa / Titlu	Ali- ne- at	Denumire indicator	Prevederi bugetare initiale	Prevederi bugetare definitive	Drepturi constatate			Incasari realizate	Stingeri pe alte cai decat incasari	Drepturi constatate de incasat
								Total, din care:	din anii precedenti	din anul curent			
A					B	1	2	3=4+5	4	5	6	7	8=3-6-7
4302	44				scoaterii la licitatie a certificatelor de emisii de gaze cu efect de sera pentru finantarea proiectelor de investitii	5.975.090	4.109.270	696.278		696.278	696.278		
48					Sume alocate din PNRR aferente componentei imprumuturi		392.010						
	01				Fonduri din imprumut rambursabil		329.420						
	03				Sume aferente TVA		62.590						
49					Sume alocate din PNRR aferente asistentei financiare nerambursabile		1.329.930	114.098		114.098	114.098		
	01				Fonduri europene nerambursabile		1.117.590	95.881		95.881	95.881		
	03				Sume aferente TVA		212.340	18.217		18.217	18.217		
4802					SUME PRIMITE DE LA UE/ALTI DONATORI IN CONTUL PLATILOR EFECTUATE SI AFERENTE CADRULUI FINANCIAR 2014-2020								
	04				Fondul European Agricol de Dezvoltare Rurala (FEADR)	860.690	860.690	884		884	884		
					Sume primite in contul platilor efectuate in anul curent	860.690	860.690	884		884	884		
	01					860.690	860.690	884		884	884		




CONTUL DE EXECUTIE AL BUGETULUI LOCAL - CHELTUIELI
SECTIUNEA DE DEZVOLTARE
31.12.2024

Capi- tol	Sub- cap- itol	Pa- ra- graf	Ar- ti- col	Ali- ne- at	Denumire indicator	Credite de angajament				5	6	7	Angajamente legale de platit	Cheltuieli efective
						Credite bugetare		3	4					
						initiale	definitive							
A						1	2	3	4	5	6	7	8=6-7	9
5002					B									
					TOTAL CHELTUIELI			27.717.000	33.337.500	33.337.500	33.337.500	11.001.257	25.544.915	
	01				CHELTUIELI CURENTE			5.362.000	5.266.490	5.266.490	5.266.490	3.580.602	493.104	
	55				TITLUL VII ALTE TRANSFERURI			360.000	360.000	360.000	360.000	206.179	153.821	
	55	01			A. Transferuri interne			360.000	360.000	360.000	360.000	206.179	153.821	
	55	01	12		Investitii ale agentilor economici cu capital de stat			300.000	298.000	298.000	298.000	205.877	92.123	
	55	01	42		Transferuri din bugetul local catre asociatiile de dezvoltare intercomuni-tate			60.000	62.000	62.000	62.000	302	61.698	
	56				TITLUL VIII PROIECTE CU FINANTARE DIN FONDURI EXTERNE NERAMBURSABILE (FEN) POSTADERARE								4.358	
	56	04			Programe din Fondul European Agricol de Dezvoltare Rurala (FEADR)								4.358	
	56	04	02		Finantarea externa nerambursabila								4.358	
	58				TITLUL X PROIECTE CU FINANTARE DIN FONDURI EXTERNE NERAMBURSABILE									
					CADRULUI FINANCIAR 2014-2020 SI DIN FONDUL DE MODERNIZARE			989.150	989.150	989.150	989.150	963.498	334.925	
	58	01			Programe din Fondul European de Dezvoltare Regionala (FEDR)								101.591	
	58	01	02		Finantarea externa nerambursabila								97.235	
	58	01	03		Cheltuieli neeligibile								4.356	
	58	04			Programe din Fondul European Agricol de Dezvoltare Rurala (FEADR)			989.150	989.150	989.150	989.150	963.498	233.334	
	58	04	01		Finantarea nationala								5.909	
	58	04	02		Finantarea externa nerambursabila			983.140	983.140	983.140	983.140	957.488	227.425	
	58	04	03		Cheltuieli neeligibile			6.010	6.010	6.010	6.010	6.010		

Capi- tol	Sub- cap- itol	Pa- ra- graf	Gru- pa / Titlu	Ar- ti- col	Ali- ne- at	Denumire indicator	Credite de angajament		Credite bugetare		Angajamente legale	Plati efectuate	Angajamente legale de platit	Cheltuieli efective	
							initiale	definitive	initiale	definitive					
A						B	1	2	3	4	5	6	7	8=6-7	9
60						Titlul XII PROIECTE CU FINANTARE DIN SUMELE REPREZENTAND ASISTENTA FINANCIARA NERAMBURSABILA AFERENTA PNRR			4.012.850	3.525.330	3.525.330	1.506.415	2.018.915		
60	01					Fonduri europene nerambursabile			3.395.380	2.952.240	2.952.240	1.265.895	1.686.345		
60	03					Sume aferente TVA			617.470	573.090	573.090	240.520	332.570		
61						Titlul XIII PROIECTE CU FINANTARE DIN SUMELE AFERENTE COMPONENTEI DE IMPRUMUT A PNRR				392.010	392.010		392.010		
61	01					Fonduri din imprumut rambursabil				329.420	329.420		329.420		
61	03					Sume aferente TVA				62.590	62.590		62.590		
70						CHELTUIELI DE CAPITAL			22.355.000	28.074.140	28.074.140	20.653.485	7.420.655		25.051.811
71						TITLUL XV ACTIVE NEFINANCIARE			22.355.000	28.074.140	28.074.140	20.653.485	7.420.655		25.051.811
71	01					Active fixe			22.355.000	28.074.140	28.074.140	20.653.485	7.420.655		25.051.811
71	01	01				Constructii									20.012.625
71	01	02				Masini, echipamente si mijloace de transport			25.000	25.000	25.000	25.705	1.295		228.492
71	01	03				Mobilier, aparatura birotica si alte active corporale									167.873
71	01	30				Alte active fixe (inclusiv reparatii capitale)									4.642.821
84						PLATI EFECTUATE IN ANII PRECEDENTI SI RECUPERATE IN ANUL CURENT			22.350.000	28.049.140	28.049.140	20.629.780	7.419.360		
85						Titlul XXI PLATI EFECTUATE IN ANII PRECEDENTI SI RECUPERATE IN ANUL CURENT				-3.130	-3.130	-3.130			
85	01					Plati efectuate in anii precedenti si recuperate in anul curent				-3.130	-3.130	-3.130			

Capi- tol	Sub- capi- tol	Pa- ra- graf	Gru- pa / Titlu	Ar- ti- col	Ali- ne- at	Denumire indicator	Credite de angajament		Credite bugetare		Angajamente bugetare	Angajamente legale	Plati efectuate	Angajamente legale de platit	Cheltuieli efective
							initiale	definitive	initiale	definitive					
A							1	2	3	4	5	6	7	8=6-7	9
B															
						PRECEDENTI SI RECUPERATE IN ANUL CURENT									
			85	01		Plati efectuate in anii precedenti si recuperate in anul curent			-3.130	-3.130	-3.130	-3.130	-3.130		
			85	01	02	Plati efectuate in anii precedenti si recuperate in anul curent (SD)			-3.130	-3.130	-3.130	-3.130	-3.130		
7402			70			PROTECTIA MEDIULUI			3.660.000	4.762.000	4.762.000	4.762.000	3.458.438	1.303.562	809.783
			71			CHELTUIELI DE CAPITAL			3.660.000	4.762.000	4.762.000	4.762.000	3.458.438	1.303.562	809.783
			71	01		Active fixe			3.660.000	4.762.000	4.762.000	4.762.000	3.458.438	1.303.562	809.783
			71	01	02	Masini, echipamente si mijloace de transport									
			71	01	30	Alte active fixe									990
						(inclusiv reparatii capitale)			3.660.000	4.762.000	4.762.000	4.762.000	3.458.438	1.303.562	808.793
8000	02					Partea V-a ACTIUNI ECONOMICE			7.705.000	7.946.500	7.946.500	7.946.500	7.623.951	322.549	6.836.339
8402						TRANSPORTURI			7.705.000	7.946.500	7.946.500	7.946.500	7.623.951	322.549	6.836.339
			70			CHELTUIELI DE CAPITAL			7.705.000	7.946.500	7.946.500	7.946.500	7.623.951	322.549	6.836.339
			71			TITLUL XV ACTIVE NEFINANCIARE			7.705.000	7.946.500	7.946.500	7.946.500	7.623.951	322.549	6.836.339
			71	01		Active fixe			7.705.000	7.946.500	7.946.500	7.946.500	7.623.951	322.549	6.836.339
			71	01	01	Constructii									
			71	01	03	Mobilier, aparatura birou si alte active corporale									4.491.861
			71	01	30	Alte active fixe									18.337
						(inclusiv reparatii capitale)			7.705.000	7.946.500	7.946.500	7.946.500	7.623.951	322.549	2.326.121
9902	97					excedent/deficit sect deez			-1.803.780	-6.241.780	-6.241.780	-6.241.780	-6.240.363		



Conducatorul institutiei,
[Signature]

Conducatorul compartimentului
financiar-contabil
[Signature]


SITUATIA FLUXURILOR DE TREZORERIE

31.12.2024

pag.: 1 - lei -

COD	DENUMIRE INDICATORI	Total	Casa in valuta	Alte disponibilitati
04002	1. Incasari	280		280
04003	2. Plati	348		348
04004	3. Numerar net din activitatea operationala (rd.02-rd.03)	-68		-68
04013	IV CRESTEREA (DESCRESTEREA) NETA DE NUMERAR SI ECHIVALENT DE NUMERAR (rd.04+rd.08+rd.12)	-68		-68
04014	V NUMERAR SI ECHIVALENT DE NUMERAR LA INCEPUTUL PERIOADEI	6.045		6.045
04017	VI NUMERAR SI ECHIVALENT DE NUMERAR LA FINELE PERIOADEI(rd.13+14+15-16)	5.977		5.977

Conducatorul institutiei



Conducatorul compartimentului
financiar- contabil



VENITURILE SI CHELTUIELILE BUGETELOR
LOCALE PE UNITATI ADMINISTRATIV TERITORIALE

31.12.2024

- lei -

Denumire Indicatori	Cod Indicator	Nr. rand	Prevederi Anuale	Realizat
A	B	C	1	2
I. COMUNE	000102	24001		
VENITURI TOTAL			44.293.900	33.671.319
Venituri proprii	4990	24002	29.567.340	27.748.006
1. Venituri curente, din care:	000202	24003	31.554.810	29.712.195
a) Cote si sume defalcate din impozitul pe venit	0402	24004		
pe venit			20.188.000	18.394.782
-cote defalcate din impozitul pe venit	040201	24005	20.088.000	18.294.782
-Sume repartizate din Fondul la dispozitia Consiliului Judetean	040205	240061		
			100.000	100.000
b) Sume defalcate din taxa pe valoarea adaugata	1102	24007		
adaugata			2.149.400	2.126.122
-sume defalcate din taxa pe valoarea adaugata pentru finantarea cheltuielilor descentralizate la nivelul comunelor, oraselor, municipiilor si sectoarelor Municipiului Bucuresti	110202	24009		
			1.882.400	1.859.122
-sume defalcate din taxa pe valoarea adaugata pentru echilibrarea bugetelor locale	110206	24012		
			267.000	267.000
c) Transferuri voluntare, altele decat subventiile	3702	24014	94.410	94.407
-donatii si sponsorizari	370201	24015	94.410	94.407
2. Venituri din valorificarea unor bunuri	3902	24017	256.340	256.340
4. Subventii de la alte nivele ale administratiei publice	420002	24022		
			11.622.060	3.701.900
-subventii de la bugetul de stat	4202	24023	5.739.400	2.864.230
-subventii de la alte administratii	4302	24024	5.882.660	837.670
Sume primite de la UE/alti donatori in contul platilor efectuate si prefinantari aferente cadrului financiar 2014-2020	4802	240242		
			860.690	884
CHELTUIELI TOTAL	5002	24025	50.535.680	38.573.241
Excedent	9802	24026		1.338.441
Deficit	9902	24027	-6.241.780	-6.240.363
EXCEDENT TOTAL CUMULAT (an curent si anii precedenti) din care:		24028		1.445.875
Sume destinate implementarii proiectelor ce beneficiaza de finantare din fonduri externe nerambursabile		240281		804.000
CORELATII	000102	24112		
VENITURI TOTAL			44.293.900	33.671.319
Venituri proprii	4990	24113	29.567.340	27.748.006
1. Venituri curente, din care:	000202	24114	31.554.810	29.712.195
a) Cote si sume defalcate din impozitul pe venit	0402	24115		
pe venit			20.188.000	18.394.782
-cote defalcate din impozitul pe venit	040201	24116	20.088.000	18.294.782


**VENITURILE SI CHELTUIELILE BUGETELOR
LOCALE PE UNITATI ADMINISTRATIV TERITORIALE**

31.12.2024

- lei -

Denumire Indicatori	Cod Indicator	Nr. rand	Prevederi Anuale	Realizat
A	B	C	1	2
-Sume repartizate din Fondul la dispozitia Consiliului Judetean	040205	241171	100.000	100.000
b) Sume defalcate din taxa pe valoarea adaugata	1102	24118	2.149.400	2.126.122
-sume defalcate din taxa pe valoarea adaugata pentru finantarea cheltuielilor descentralizate la nivelul comunelor, oraselor, municipiilor si sectoarelor Municipiului Bucuresti	110202	24120	1.882.400	1.859.122
-sume defalcate din taxa pe valoarea adaugata pentru echilibrarea bugetelor locale	110206	24123	267.000	267.000
c) Transferuri voluntare, altele decat subventiile	3702	24125	94.410	94.407
-donatii si sponsorizari	370201	24126	94.410	94.407
2. Venituri din valorificarea unor bunuri	3902	24128	256.340	256.340
4. Subventii de la alte nivele ale administratiei publice	420002	24133	11.622.060	3.701.900
-subventii de la bugetul de stat	4202	24134	5.739.400	2.864.230
-subventii de la alte administratii	4302	24135	5.882.660	837.670
Sume primite de la UE/alti donatori in contul platilor efectuate si prefinantari aferente cadrului financiar 2014-2020	4802	241352	860.690	884
CHELTUIELI TOTAL	5002	24136	50.535.680	38.573.241
Excedent	9802	24137		1.338.441
Deficit	9902	24138	-6.241.780	-6.240.363
EXCEDENT TOTAL CUMULAT (an curent si anii precedenti) din care:		24139		1.445.875
Sume destinate implementarii proiectelor ce beneficiaza de finantare din fonduri externe nerambursabile		241391		804.000

Conducatorul institutiei

Conducatorul compartimentului financiar- contabil

